

## 対象施設ごとのデータ一覧

対象施設	定量データ
中央公民館	枠別平均稼働率※（令和5年度）
中央福祉センター	福祉センター事業（相談等機能）の認知・利用 枠別平均稼働率※（令和5年度）
ひの児童館	ひの児童館の利用者数の推移（平成30～令和4年度） 日野市立児童館－さかえまちブロック（4館）の比較（令和4年度）
日野図書館	日野市立図書館（7館＋移動図書館）の比較（令和4年度）
日野宿交流館（貸室のみ）	枠別平均稼働率（令和5年度）【参考】
日野第一小学校（特別教室のみ）	日野第一小学校 特別教室の稼働状況【参考】 <b>注釈追記</b>
生活・保健センター（貸室のみ）	枠別平均稼働率（令和5年度）【参考】 平均稼働率（令和元年度）【参考】
<b>日野市市民の森ふれあいホール（貸室のみ）</b>	<b>年間平均稼働率（令和3～5年度）【参考】</b>

### ※稼働率の算出方法

- ・貸し出された枠数のうち、実際に利用があった枠数の割合。

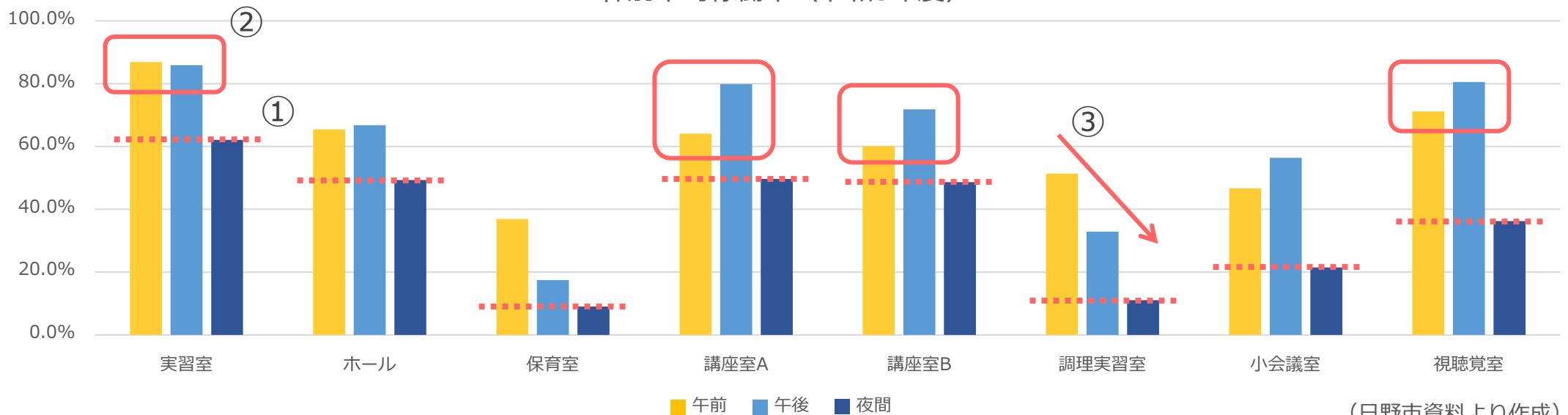
⇒ 室の統廃合を検討する1つの指標

$$\frac{\text{利用枠数}}{\text{貸出可能枠数}} \times 100 (\%)$$

# 施設や諸室の現状（定量データ）

## 中央公民館

枠別平均稼働率（令和5年度）



（日野市資料より作成）

## 所見

- ① 施設共通：すべての室で夜間コマの稼働率は昼間（午前・午後コマ）と比較して低い
- ② 実習室・講座室A,B・視聴覚室：午前・午後の稼働率が60～80%程度
- ③ 調理実習室：午前は50%程度と稼働率が高いが、午後、夜間と徐々に稼働率が下がっている

# 施設や諸室の現状（定量データ）

## 中央福祉センター

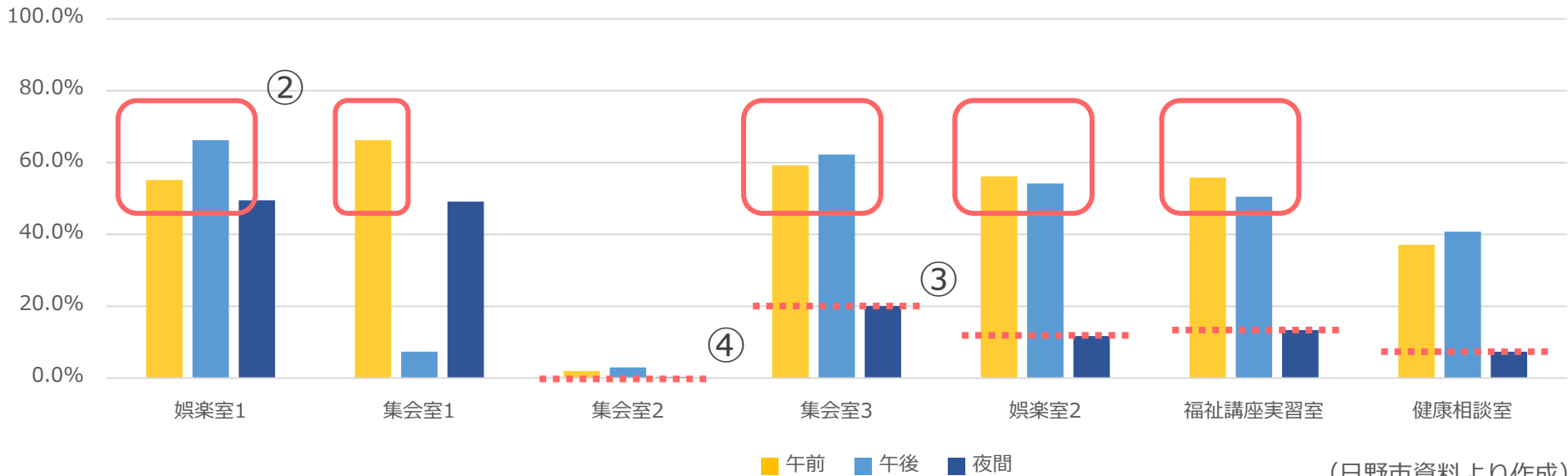
### 福祉センター事業（相談等機能）の認知・利用

問10-① 高齢者や障がい者、母子に関する相談、指導ができることを知っていたか	回答数	割合 (%)
知っている	19	38.8
知らない	27	55.1
未回答団体	3	6.1

問10-② 相談等を使ったことがあるか	回答数	割合 (%)
ある	2	4.1
ない	43	87.8
未回答団体	4	8.2

（令和6年中央福祉センター利用者アンケート結果）

### 枠別平均稼働率（令和5年度）



（日野市資料より作成）

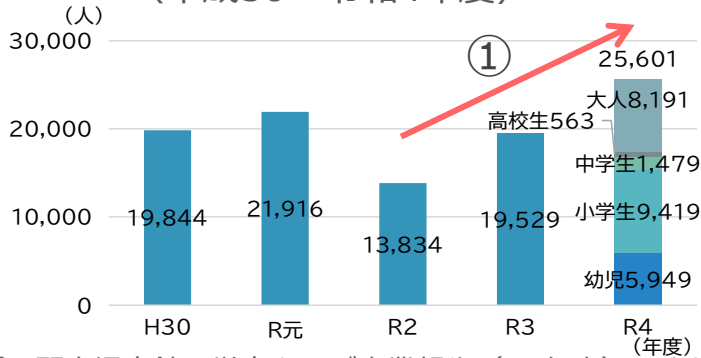
## 所見

- 福祉センター事業として相談等機能があることに対する認知度は4割以下、実際の利用は極めて少ない
- 施設共通：多くの室で午前・午後コマの稼働率が50～60%程度
- 施設共通：娯楽室1、集会室1以外は夜間の利用率が極めて低い
- 集会室2：稼働率が時間枠に依らずに5%未満と極めて低い

# 施設や諸室の現状（定量データ）

## ひの児童館

ひの児童館の利用者数の推移  
(平成30～令和4年度)



## 所見

- ① コロナの影響で一度利用者数が減少したものの、再び増加
- ② さかえまちブロック内では、まんがんじ児童館に次いで利用者が多く、年代別では小学生の利用割合が最も高い
- ③ さかえまちブロック内の他児童館と比較すると、中・高校生の利用割合が多い傾向

(「日野市児童館・学童クラブ事業報告 (R4年度)」より作成)

日野市立児童館－さかえまちブロック (4館) の比較

	さかえまち児童館	しんめい児童館	ひの児童館	まんがんじ児童館
分類	基幹型	地域型	② 地域型	地域型
年間利用状況 (人) (R4年度)	19,668	21,941	25,601	30,402
幼児	4,339 (22.1%)	1,284 (5.9%)	5,949 (23.2%)	7,913 (26.0%)
小学生	9,313 (47.4%)	7,595 (34.6%)	9,419 (36.8%)	12,860 (42.3%)
学童在籍児	-	10,453 (47.6%)	-	-
中学生	1,040 (5.3%)	778 (3.5%)	③ 1,479 (5.8%)	1,098 (3.6%)
高校生	163 (0.8%)	385 (1.8%)	563 (2.2%)	305 (1.0%)
大人	4,813 (24.5%)	1,446 (6.6%)	8,191 (32.0%)	8,226 (27.1%)
利用者の特徴	・ 幼児、小・中学生の利用が多い傾向	・ 学童在籍児童を含め、小学生の利用が多い傾向	・ 幼児の利用が多い傾向 ・ 他児童館と比較して中・高校生の利用が多い傾向	・ 幼児、小学生の利用が多い傾向

(「日野市児童館・学童クラブ事業報告 (R4年度)」より作成)

# 施設や諸室の現状（定量データ）

## 日野図書館

### 日野市立図書館（7館+移動図書館）の比較

	中央図書館	高幡図書館	日野図書館	多摩平図書館	平山図書館	市政図書館	百草図書館	移動図書館 (ひまわり号)
所蔵資料数（冊） (R 4時点)	331,000	104,000	59,000	127,000	68,000	51,000	73,000	35,000
延べ利用者数（人） (R4年度)	68,773	79,694	59,691	126,059	44,017	4,933	32,581	4,171
個人貸出点数（点） (R4年度)	258,424	258,645	217,174	449,887	137,897	12,956	105,997	24,408
一般図書	164,649 (63.7%)	183,468 (70.9%)	① 134,371 (61.9%)	278,014 (61.8%)	98,233 (71.2%)	11,024 (85.1%)	71,189 (67.2%)	14,616 (59.9%)
児童図書	93,293 (36.1%)	74,694 (28.9%)	82,580 (38.0%)	166,883 (37.1%)	39,280 (28.5%)	1,895 (14.6%)	32,371 (30.5%)	9,629 (39.5%)
CD・ビデオ	482 (0.2%)	483 (0.2%)	223 (0.1%)	4,990 (1.1%)	384 (0.3%)	37 (0.3%)	2,437 (2.3%)	163 (0.7%)
特徴	・児童図書が多 く貸出	・一般図書が多 く貸出	・児童図書が多 く貸出	・児童図書が多 く貸出	・一般図書が多 く貸出	・一般図書が多 く貸出	・CD・ビデオ が比較的多く 貸出	・児童図書が多 く貸出
リクエストサービス (件) (R 4年度)	13,902	15,835	8,795	18,435	8,094	835	6,809	716
リファレンスサービ ス (件) (R 4年度)	769	256	31 (※ 1)	296	218	445	231	-

※ 1：ランサムウェア感染の影響のため、日野図書館は令和5年1月5日から3月31日で集計

(「令和5年度日野市立図書館の運営の状況に関する評価書」より作成)

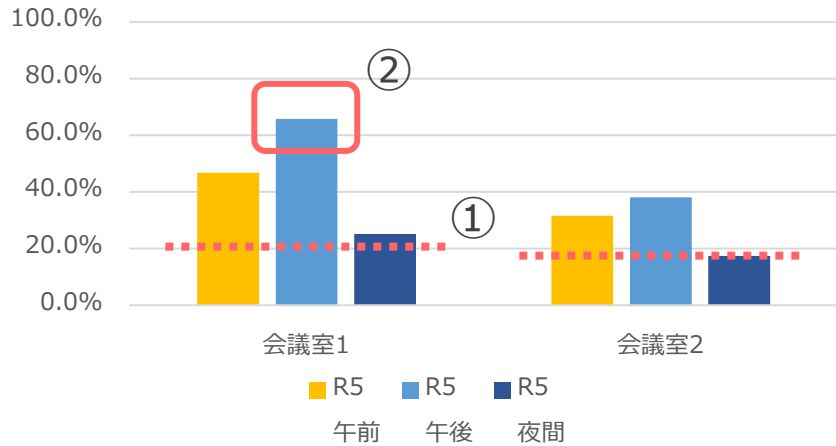
## 所見

① 全体の蔵書数は多くないものの、移動図書館を除いて、児童図書の個人貸出点数割合が市内で最も高い

# 施設や諸室の現状（定量データ）

## 日野宿交流館（貸室のみ）

【参考】 枠別平均稼働率（令和5年度）



（日野市資料より作成）

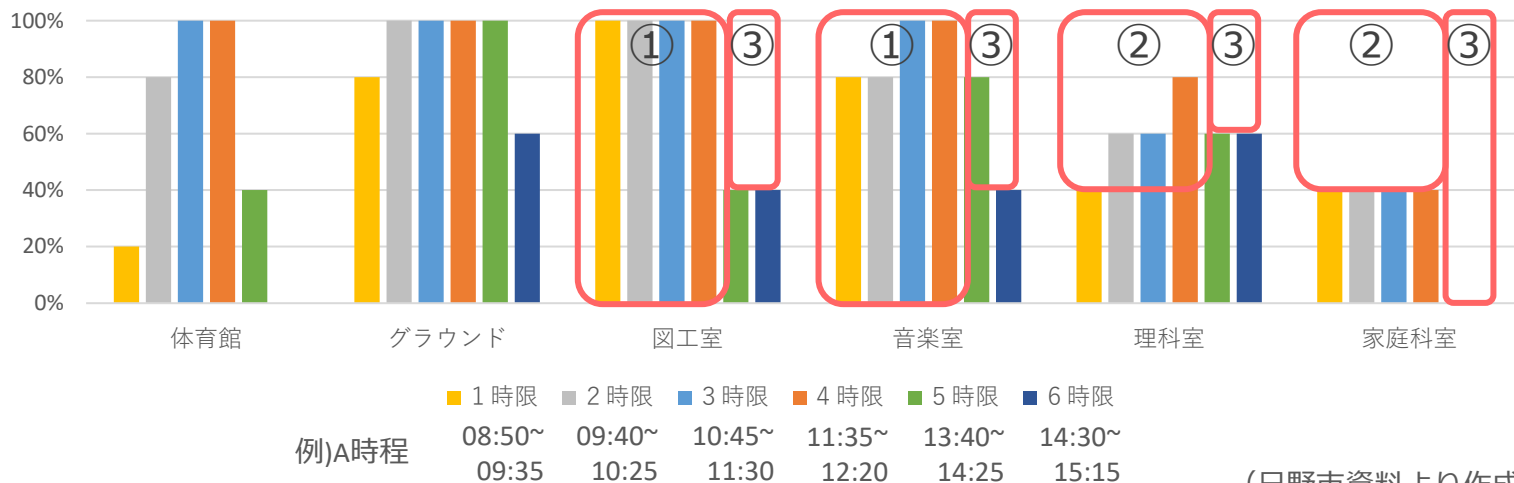
## 所見

- ① 施設共通：すべての室で夜間コマの利用率は昼間（午前・午後コマ）と比較して低い
- ② 会議室1：午後コマの稼働率は65%程度

## 日野第一小学校（特別教室のみ）

※本データは、特別教室の利用状況を学校の時間割表から算出したものであるが、実際には放課後子ども教室「ひのっち」など数値に表すことができない利用実態がある。

【参考】 日野第一小学校 特別教室の稼働状況

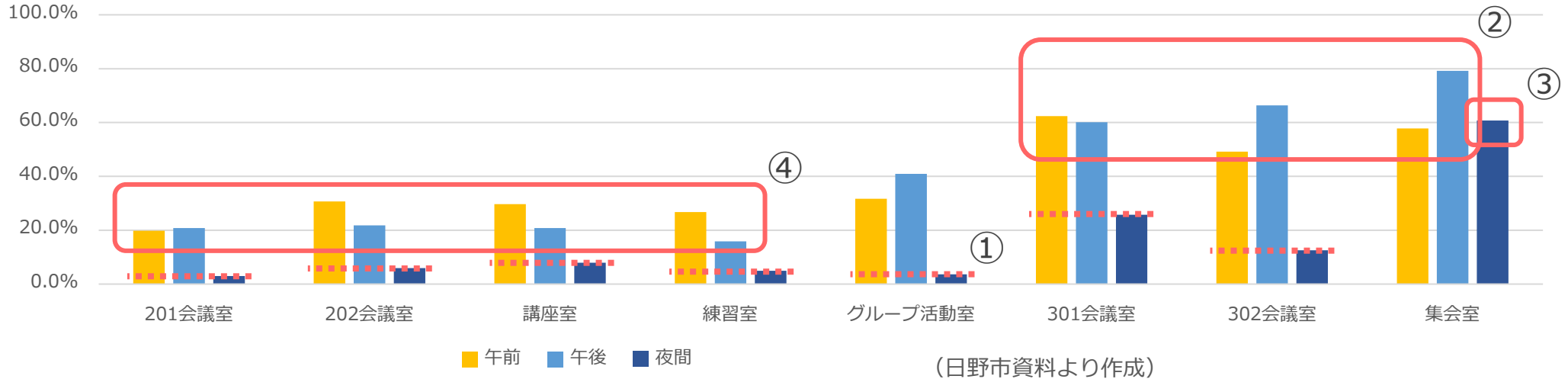


（日野市資料より作成）

# 施設や諸室の現状（定量データ）

## 生活・保健センター（貸室のみ）

【参考】 枠別平均稼働率（令和5年度）



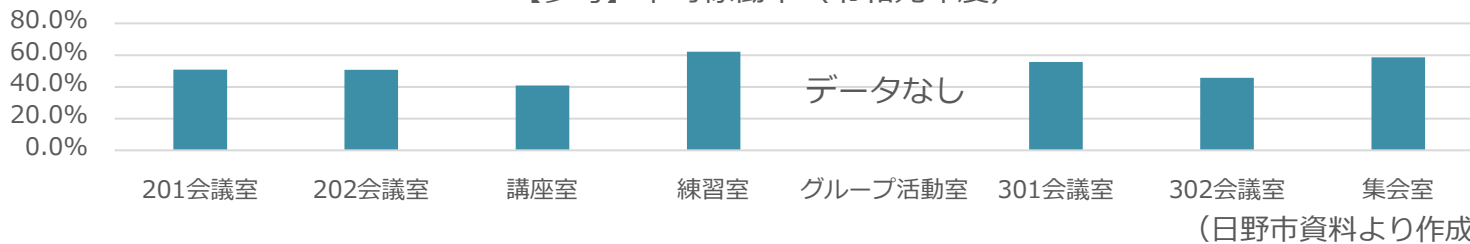
※ 1：グループ活動室は保健事業、会議等の行政利用があった時間枠も算入している

※ 2：令和5年度はコロナワクチン接種等に伴う一部貸室の貸出休止期間があったため各数値は参考値である  
〔休止期間：令和4年4月1日より令和5年12月31日まで講座室・練習室・201,202会議室は閉鎖〕

## 所見

- ① 施設共通：集会室を除いて夜間コマの稼働率は昼間（午前・午後コマ）と比較して低い
- ② 301,302会議室・集会室：午前・午後コマの稼働率が概ね60%以上
- ③ 集会室：夜間の稼働率が60%以上
- ④ 201,202,講座室の稼働率が終日最大でも30%程度と低い

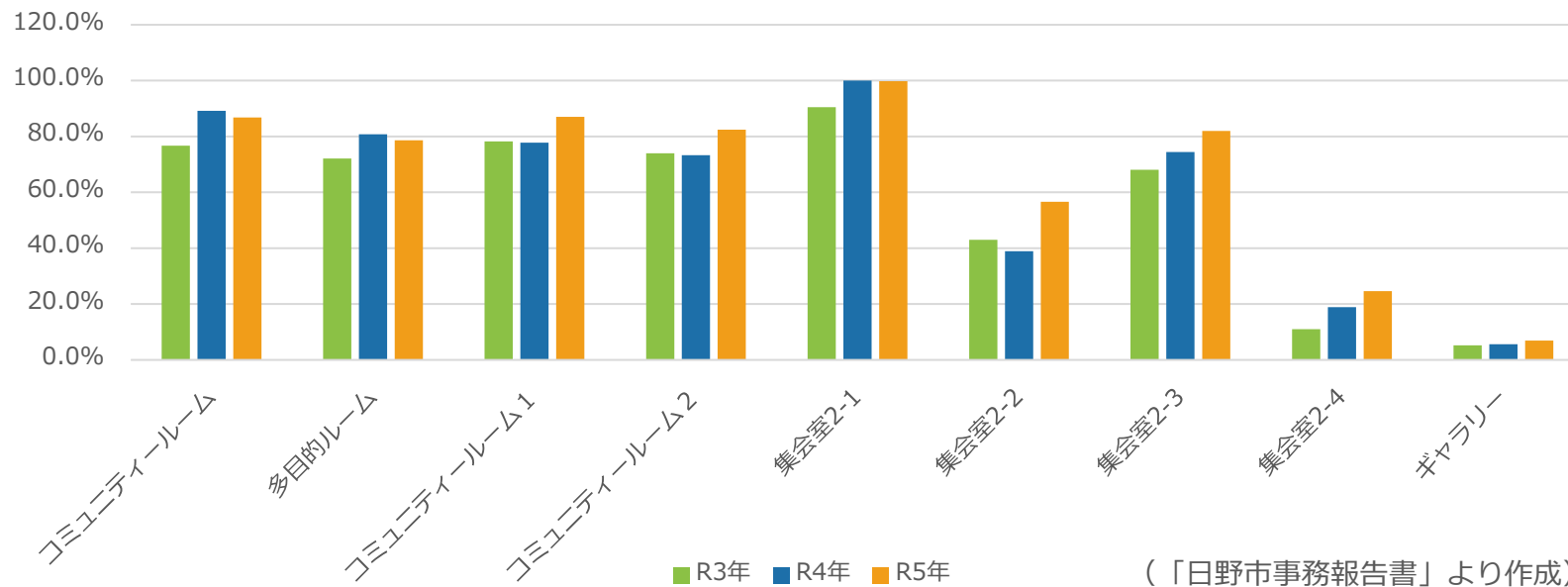
【参考】 平均稼働率（令和元年度）



# 施設や諸室の現状（定量データ）

【参考】日野市市民の森ふれあいホール（貸室のみ）

【参考】年間平均稼働率（令和3～5年度）



※令和3年度のうち令和3年5月は、新型コロナウイルス感染拡大防止に伴う「緊急事態宣言」発令のため、一時利用を中止した施設あり。

集会室2-1



集会室2-2




集会室2-3



集会室2-4



ギャラリー



画像出典：日野市ホームページ