

いろは遊学館利用案内

利用時間

- 午前9時～午後10時
- 小学校の特別教室は、平日(火曜～金曜)は、午後5時～午後10時
※土・日曜、祝日及び夏休み等、学校が休みのとき 午前9時～午後10時
- 有料団体は、小学校特別教室の利用はできません。

休館日

月曜日(ただし、祝日は開館)、年末年始

利用手続

- ①予約申込**
利用希望日の3ヶ月前から予約を受け付けます。該当日が休館日に当たる場合は、翌日に繰り越します。
- ②予約時間**
午前8時45分～午後9時30分
- ③受付方法**
午前8時45分～午前9時までは、電話(048-471-1296)のみ受付です。午前9時以降は、窓口でも受け付けます。
- ④利用申請** **7日前**
予約後、利用の前日までに、「いろは遊学館利用許可申請書」を提出してください。

利用上の注意

- ①いろは遊学館・いろは遊学図書館・志木小学校の全館が終日禁煙です。
- ②飲酒については、平日は禁止です。土・日曜、祝日については、指定した室内において、午後9時までは、認められます。
- ③入館の際には、名札を着用してください。
- ④使用後のゴミはお持ち帰りください。

施設の使用料

社会教育関係団体等で、その利用目的が、社会教育、公用及び公益以外の場合は、使用料を納付していただきます。

単位円

志木市立いろは遊学館の使用料金表

令和元年10/1より
単位：円

区分	定員	面積	午前	午後	夜間	全日
			午前9時～正午	午後1時～午後5時	午後6時～午後10時	午前9時～午後10時
第1研修室	63	85.4	840	1,050	1,050	2,940
第2研修室	24	38.9	420	520	520	1,460
第3研修室	24	45.9	420	520	520	1,460
多目的室	10	32.3	310	420	420	1,150
和室全	30	45.7	420	620	620	1,660
桜	18	25.4	210	310	310	830
菊	12	20.3	210	310	310	830
工作室	12	30.8	310	420	420	1,150
ホール全	150	234	2,300	2,940	2,940	8,180
A	75	117	1,150	1,470	1,470	4,090
B	75	117	1,150	1,470	1,470	4,090
陶芸室	15	35.3	310	420	420	1,150
備品	【陶芸窯】		素焼き：1,470		本焼き：2,930	

※ 市外居住者(市内在住、在勤、在学以外の者)は、それぞれ該当金額の1.5倍となります。

5屋上ビオトープ
地球温暖化やヒートアイランド現象の解消にも役立ち、小学校での環境教育にも利用します。

6風力発電設備
未使用エネルギーを使用することで、自然環境に対する負荷を軽減し、教材としても利用します。

人工膀胱造設者)の方もご利用いただけるようになっています。

いろは遊学図書館利用案内

利用時間

火曜日～日曜日 午前9時30分～午後7時

休館日

月曜日(ただし、祝日は開館)、館内整理日(毎月末日)、年末年始、特別整理期間(年15日以内)

貸出点数・期間

図書、雑誌、紙芝居 5冊まで 2週間
DVD、CD 3点まで 2週間
(ビデオ・カセットテープは、柳瀬川図書館・宗岡第二公民館図書室にあります。)
*利用者カードは、市内共通です。
*市内図書館(室)であれば、どこでも返却できます。

利用できる人

志木市、朝霞市、和光市、新座市に在住・在勤・在学している方。

リクエストサービスのご案内

- *貸出中の資料は、予約できます。
- *市内の他の図書館・図書室にある資料は、お取り寄せします。
- *市内図書館で所蔵していない本は、市外の図書館から借りたり、購入したりして、できるだけご希望におこたえします。
(本によっては、ご用意できない場合もあります。)

いろは遊学館への交通機関

東武東上線志木駅東口下車
《国際興業バス》
①柳瀬川駅・柳瀬川(志木市役所前経由)
③浦和駅西口・西浦和車庫
宗岡循環(宗岡先回り)・宗岡小学校
④南与野駅西口・宗岡循環(宿先回り)・中宗岡
《東武バス》①新座車庫行き
②富士見高校・下南畑・みずほ台駅東口
※昭和新道または市民会館バス停下車
または志木駅東口から徒歩10分東

施設規模

構造：鉄筋コンクリート造・鉄骨鉄筋コンクリート造・鉄骨造
階数：地下2階 地上4階
延床面積：13,346m²
(新築本体 11,138m² 既存南校舎 1,907m² 給食室他 301m²)

〒353-0004 埼玉県志木市本町一丁目10番1号
いろは遊学館 TEL 048-471-1297 FAX 048-471-1296 予約受付専用電話 048-471-1296 m-アドレス iroha-y@city.shiki.saitama.jp
いろは遊学図書館 TEL 048-471-1478 FAX 048-471-1863 m-アドレス iroha-t@city.shiki.saitama.jp
志木小学校 TEL 048-471-0111 FAX 048-471-0164 m-アドレス siki-1js@alto.ocn.ne.jp

21世紀の教育を開拓する



志木市立 いろは遊学館 いろは遊学図書館 志木小学校

施設案内図

なぜ学社融合施設なのか

21世紀という時代の要請にこたえた学社融合の教育施設です。

子どもから高齢者まで、身近な生涯学習の拠点施設として、「いつでも、どこでも、誰でも」が、自分の意志に基づいて、生涯にわたる学習活動を積極的に推進します。

求められているのは、単に、個人やグループが学び研修するだけでなく、共に学び、遊ぶことにより、人を慈しむ心が芽生え、子どもたちの成長を見守っていく、地域の教育力向上の場と考えています。

期待できる教育効果

いろは遊学館といろは遊学図書館との交流をととして児童に「生きる力」の育成を基本とし、自ら学び、自ら考える教育の推進を図るとともに、学習・体験活動の幅を広げ、“学校教育の社会化”を展開していきます。

また、地域の方々が、生涯学習の一環として、施設を利用するなかで、児童との交流が図られ、互いに学習の相乗効果が期待できます。

施設の特徴

生涯学習の拠点として、施設を利用する(小学校へのボランティアを含む)市民等との直接的なふれあいを通して、子どもたちの知恵や知識と社会性を育み、学社融合による特色ある教育が進められます。

また、環境を意識した屋上ピオトープや風力発電、雨水利用など、全てが、教材となり得る施設です。

- 凡例
- おむつ交換台
 - ベビーシート
 - 冷水器



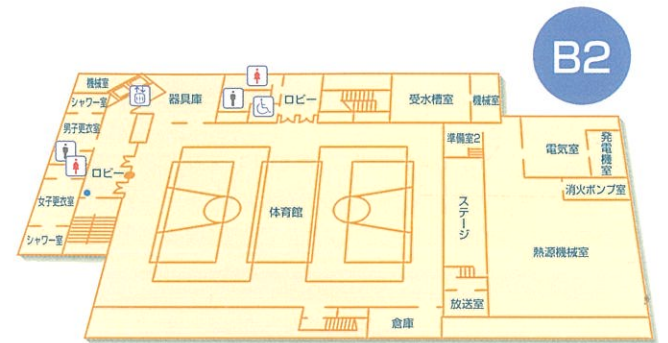
喫茶コーナー



いろは遊学館受付



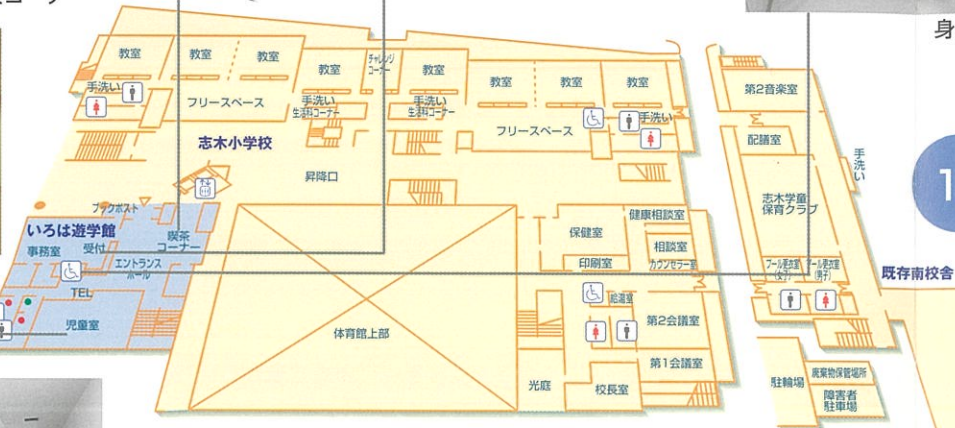
身障者用トイレ



B2



児童室



1F



閲覧コーナー



レファレンスコーナー



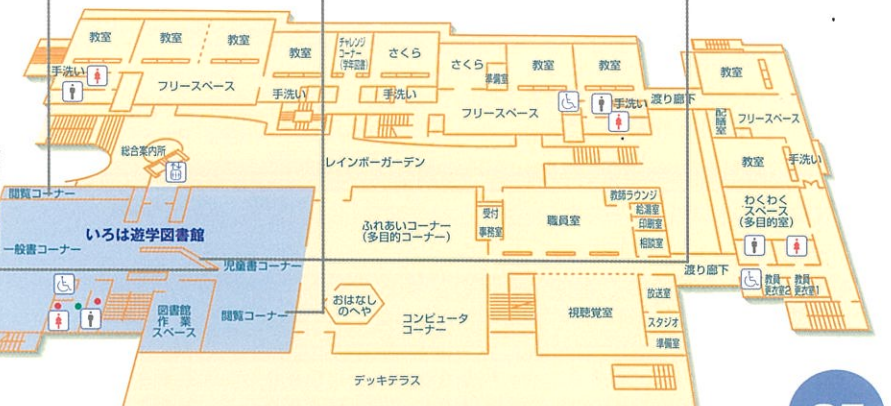
第3研修室



和室



一般書コーナー



2F



第1・2研修室



第1音楽室



工作室



児童書コーナー



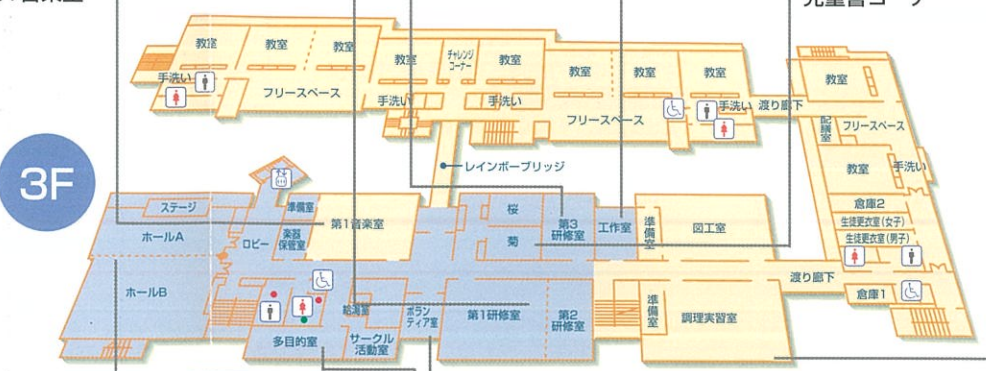
陶芸室



理科室



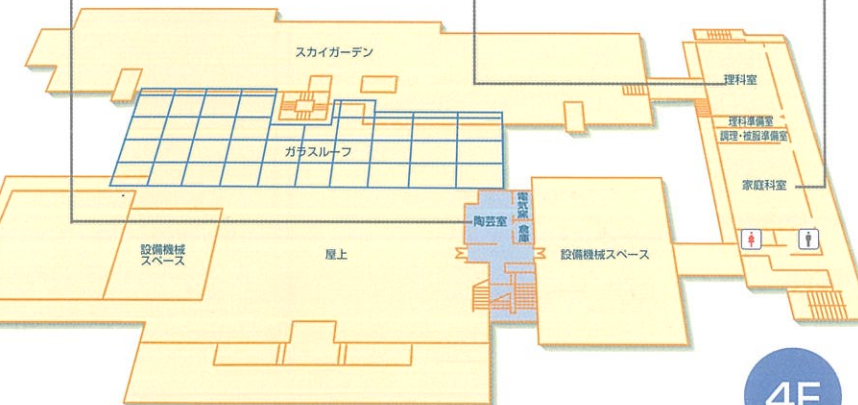
家庭科室




3F



調理実習室



4F



ホールA・B



多目的室



ボランティア活動室

