

一緒に考えよう！これからの公民館

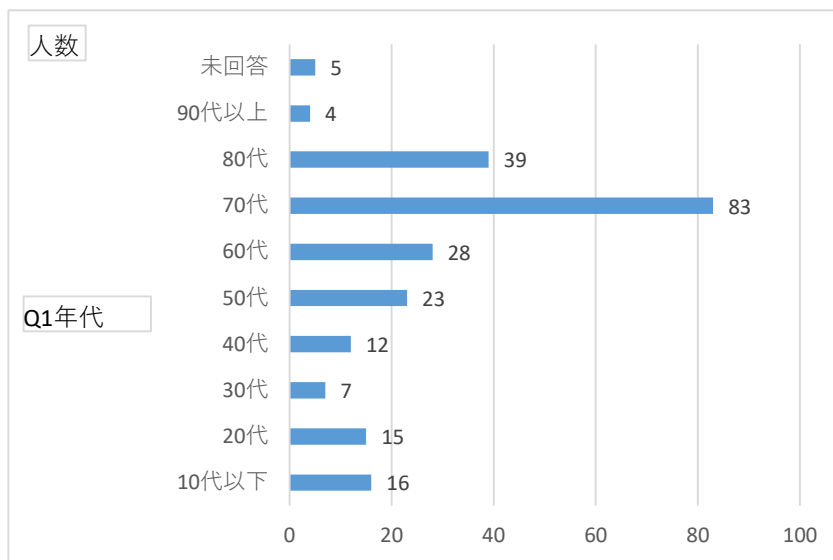
アンケート結果（中央公民館）

実施期間：2023年5月13日(土)~6月30日(金)

回答方法：紙もしくはインターネットから

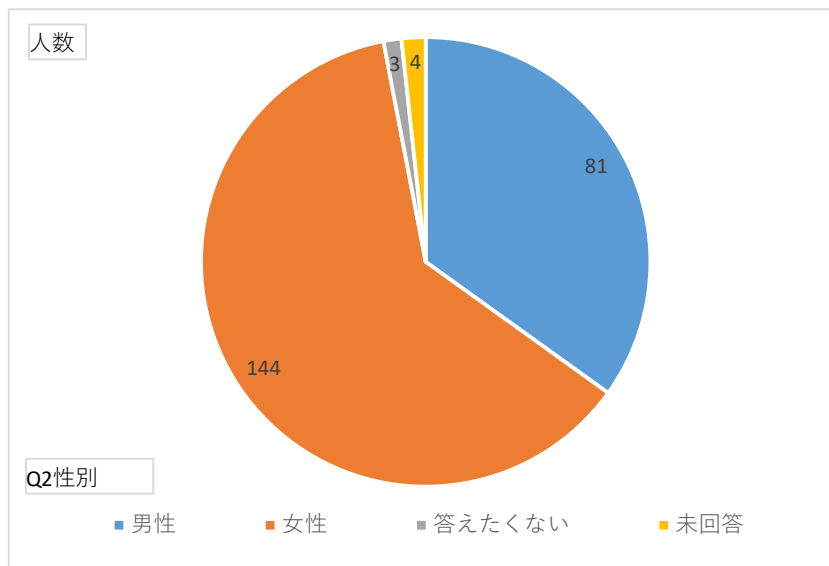
回答数：紙(192件) インターネット(40件)
合計(232件)

Q1 あなたの年齢を教えてください。【1つ選択】



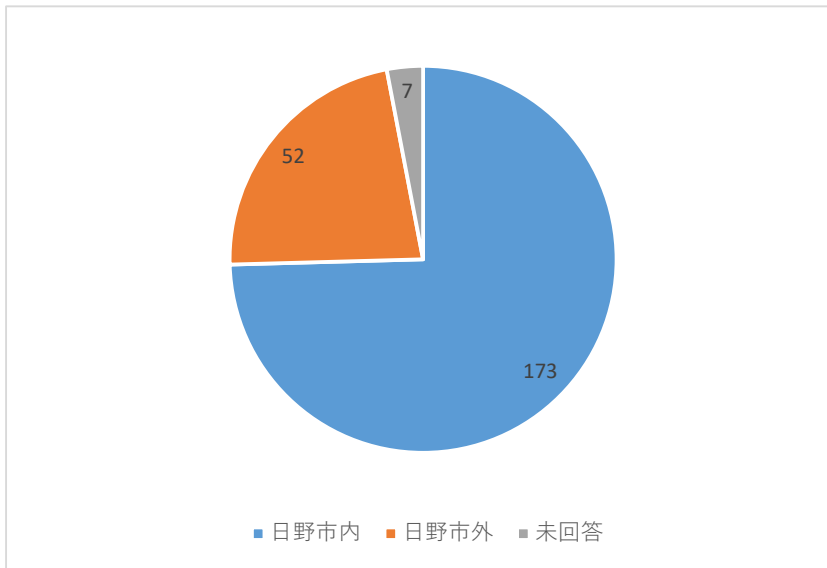
Q1年代	人数	割合
10代以下	16	6.9%
20代	15	6.5%
30代	7	3.0%
40代	12	5.2%
50代	23	9.9%
60代	28	12.1%
70代	83	35.8%
80代	39	16.8%
90代以上	4	1.7%
未回答	5	2.2%
総計	232	100.0%

Q2 あなたの性別を教えてください【1つ選択】



Q2性別	人数	割合
男性	81	34.9%
女性	144	62.1%
答えたくない	3	1.3%
未回答	4	1.7%
総計	232	100.0%

Q3 あなたの住所（町名まで）を教えてください。
 （日野市以外の方はその他を選択して「市名」を記載ください）



居住区分	人数	人数/合計
日野市内	173	74.6%
日野市外	52	22.4%
未回答	7	3.0%
合計	232	100.0%

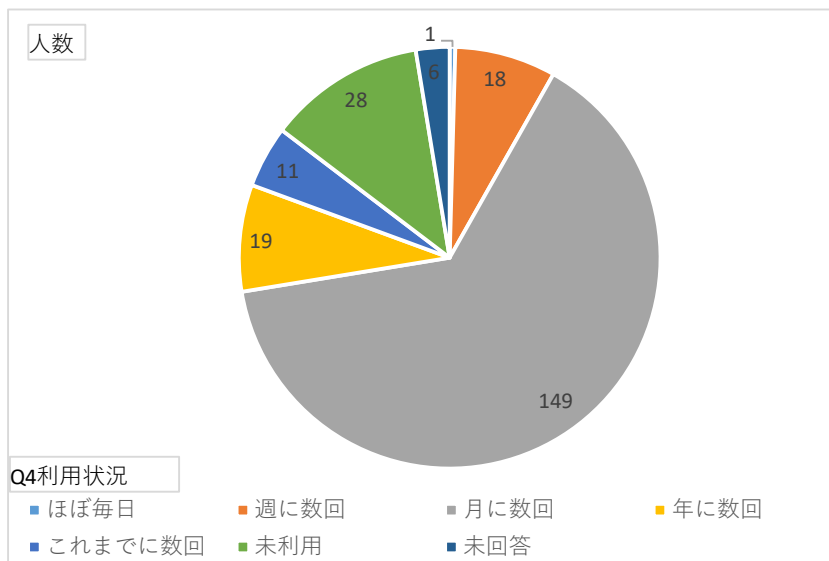
居住地区	人数	人数/市内
日野本町	17	9.8%
日野	19	11.0%
神明	11	6.4%
大坂上	5	2.9%
新町	8	4.6%
栄町	11	6.4%
小計	71	30.1%

Q3居住地区	人数	人数/合計
旭が丘1丁目	3	4.3%
旭が丘4丁目	2	0.9%
石田	2	2.2%
大坂上1丁目	5	3.0%
落川	7	0.9%
上田	2	0.4%
川辺堀之内	1	0.4%
栄町1丁目	5	4.7%
栄町2丁目	2	4.7%
栄町3丁目	3	
栄町4丁目	1	
新町1丁目	6	3.4%
新町2丁目	2	
神明1丁目	3	
神明2丁目	3	4.7%
神明4丁目	5	
高橋	7	3.0%
多摩平1丁目	6	
多摩平2丁目	1	
多摩平3丁目	2	
多摩平5丁目	2	6.5%
多摩平6丁目	2	
多摩平7丁目	2	
豊田	2	
豊田1丁目	1	2.2%
豊田2丁目	1	
豊田4丁目	1	
西平山1丁目	2	
西平山2丁目	1	2.6%
西平山3丁目	2	
西平山5丁目	1	
東豊田1丁目	2	
東豊田3丁目	1	1.7%
東豊田4丁目	1	
東平山1丁目	4	1.7%
日野	19	8.2%
日野台1丁目	3	2.6%
日野台2丁目	3	
日野本町2丁目	2	
日野本町3丁目	1	
日野本町4丁目	4	7.3%
日野本町5丁目	5	
日野本町6丁目	2	
日野本町7丁目	3	
平山1丁目	1	
平山2丁目	1	1.3%
平山4丁目	1	
程久保1丁目	1	
程久保2丁目	1	1.7%
程久保3丁目	1	
程久保5丁目	1	
万願寺	4	
万願寺2丁目	1	3.0%
万願寺4丁目	1	
万願寺5丁目	1	
三沢	1	
三沢2丁目	1	2.2%
三沢3丁目	1	
三沢4丁目	2	
南平1丁目	8	
南平2丁目	1	
南平5丁目	2	6.0%
南平6丁目	2	
南平9丁目	1	
八王子市	19	
立川市	3	
三鷹市	1	
府中市	2	
昭島市	1	
町田市	1	
小平市	1	16.8%
国分寺市	1	
国立市	1	
稲江市	1	
武蔵村山市	1	
多摩市	3	
羽村市	3	
森多摩市	1	
葛飾区	1	
江東区	1	
杉並区	1	2.2%
世田谷区	1	
中野区	2	
小田原市	1	
川崎市	1	
相模原市	3	3.4%
瑞子市	1	
小山市	1	3.0%
未回答	7	3.0%
総計	232	100.0%

Q4 中央公民館の利用状況を教えてください。【1つ選択】

※⑥を選んだ方はQ12以降をお答えください。

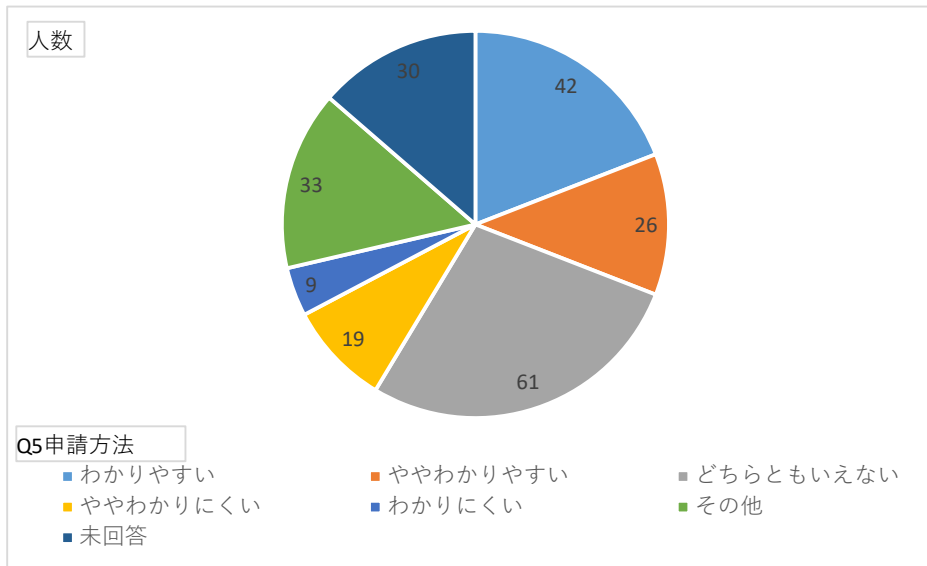
※①～⑤を選んだ方はQ5からQ11をお答えください。



Q4利用状況	人数	割合
ほぼ毎日	1	0.4%
週に数回	18	7.8%
月に数回	149	64.2%
年に数回	19	8.2%
これまでに数回	11	4.7%
未利用	28	12.1%
未回答	6	2.6%
総計	232	100.0%

Q5 中央公民館を利用する際の申請方法(システム)はわかりやすいですか。【1つ選択】

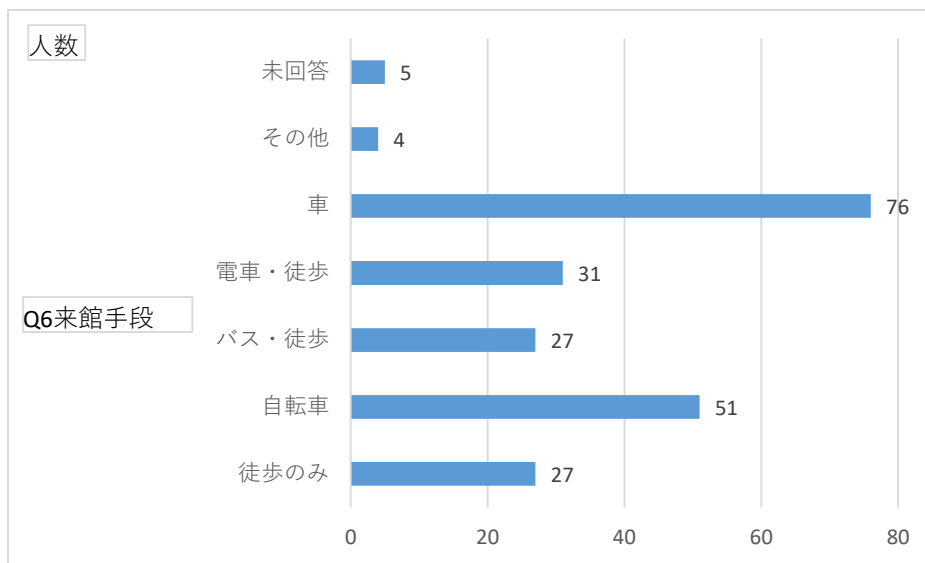
※④⑤を選んだ方は⑥に具体的な理由をお書きください。



Q5申請方法	人数	割合
わかりやすい	42	19.1%
ややわかりやすい	26	11.8%
どちらともいえない	61	27.7%
ややわかりにくい	19	8.6%
わかりにくい	9	4.1%
その他	33	15.0%
未回答	30	13.6%
総計	220	100.0%

Q5申請方法(その他)	人数
スマホ用に文字を大きくしてほしい	1
やったことがない。	1
よくわからない	1
参加するだけなのでわからない	1
使えることをしらない	1
自分で申請したことがない	1
自分で申請しない	1
申請したことがない	3
申請したことがないです	1
申請方法を知らない	1
他の人がやっている	1
代表の方がしている。	5
担当の方がやっているのかわからない。	2
団体なので自分では申し込まない	1
知らない	3
複数をカレンダー等から同時に選べるようにしてほしい	1
利用していない	1
総計	26

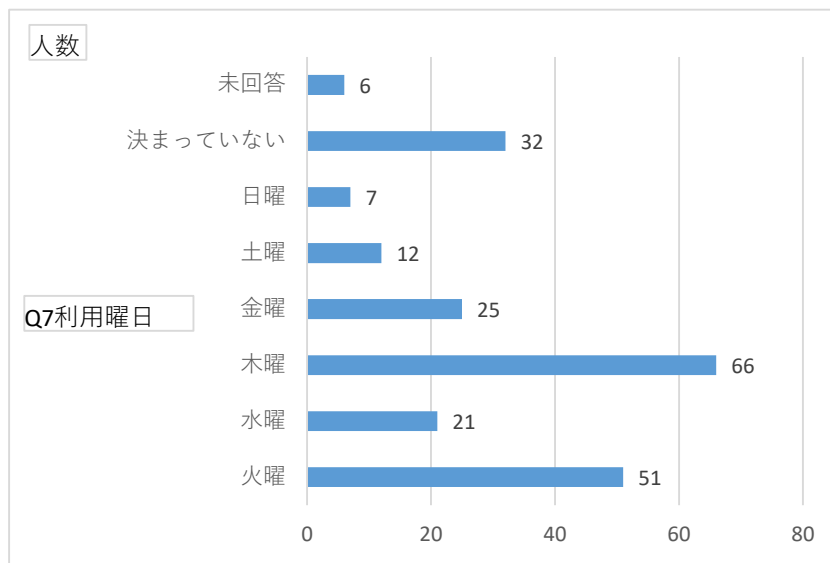
Q6 中央公民館には主にどのような手段で来館されていますか。【1つ選択】



Q6来館手段	人数	割合
徒歩のみ	27	12.2%
自転車	51	23.1%
バス・徒歩	27	12.2%
電車・徒歩	31	14.0%
車	76	34.4%
その他	4	1.8%
未回答	5	2.3%
総計	221	100.0%

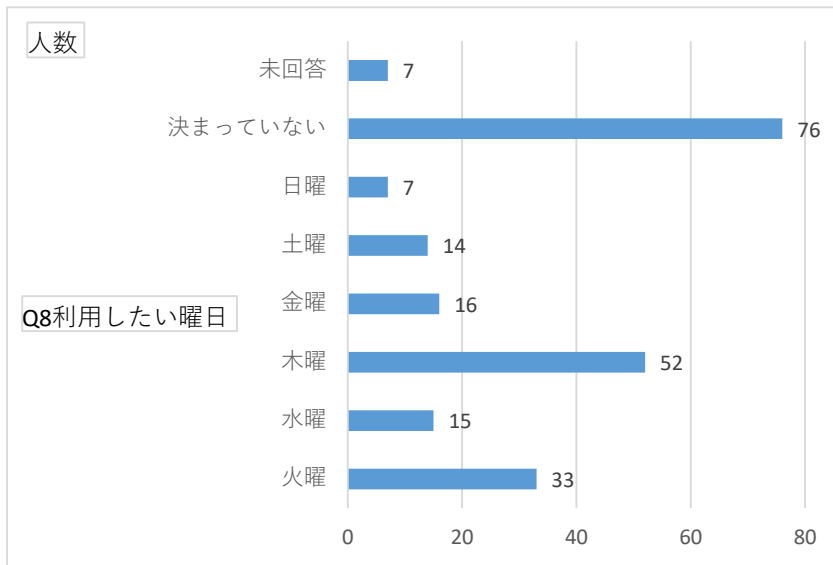
Q6来館手段(その他)	人数
オートバイ	2
どこにあるのか知らない	1
バイク	1
総計	4

Q7 中央公民館を一番多く利用する曜日を教えてください。【1つ選択】



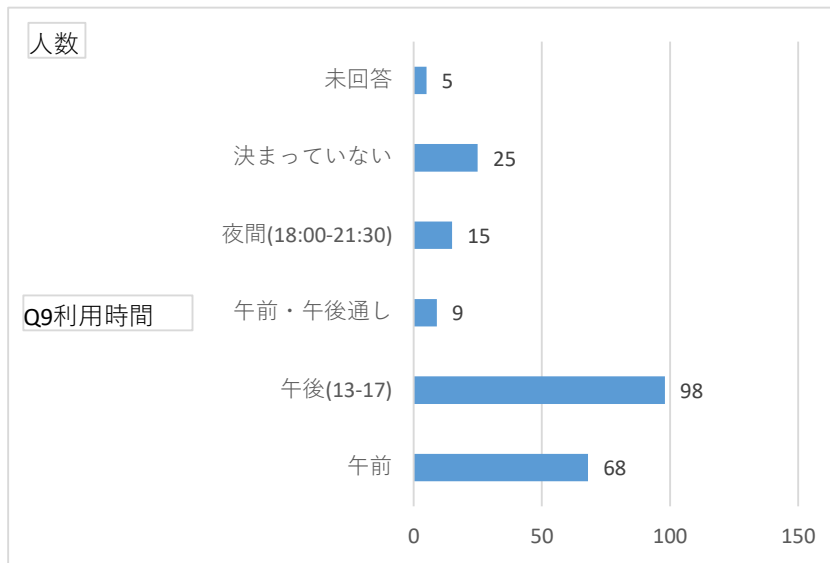
Q7利用曜日	人数	割合
火曜	51	23.2%
水曜	21	9.5%
木曜	66	30.0%
金曜	25	11.4%
土曜	12	5.5%
日曜	7	3.2%
決まっていない	32	14.5%
未回答	6	2.7%
総計	220	100.0%

Q8 中央公民館を利用したい曜日を教えてください。【1つ選択】



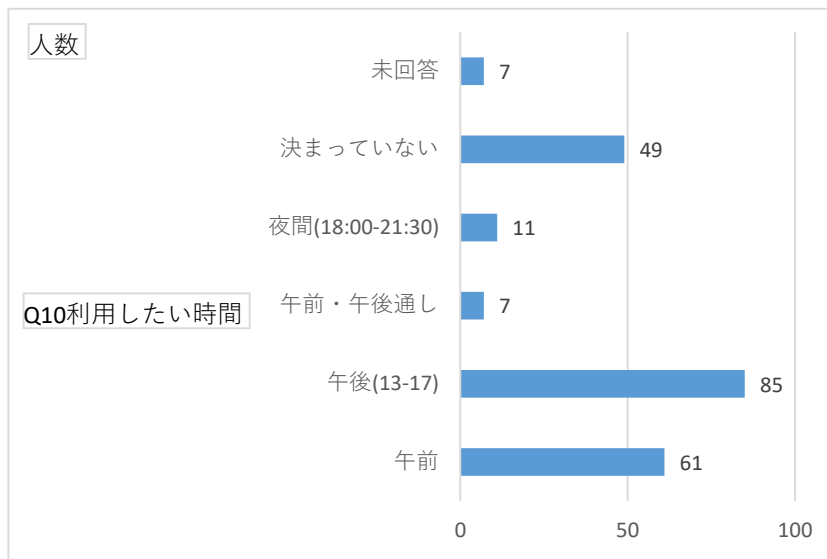
Q8利用したい曜日	人数	割合
火曜	33	15.0%
水曜	15	6.8%
木曜	52	23.6%
金曜	16	7.3%
土曜	14	6.4%
日曜	7	3.2%
決まっていない	76	34.5%
未回答	7	3.2%
総計	220	100.0%

Q9 中央公民館を一番多く利用する時間帯を教えてください。【1つ選択】



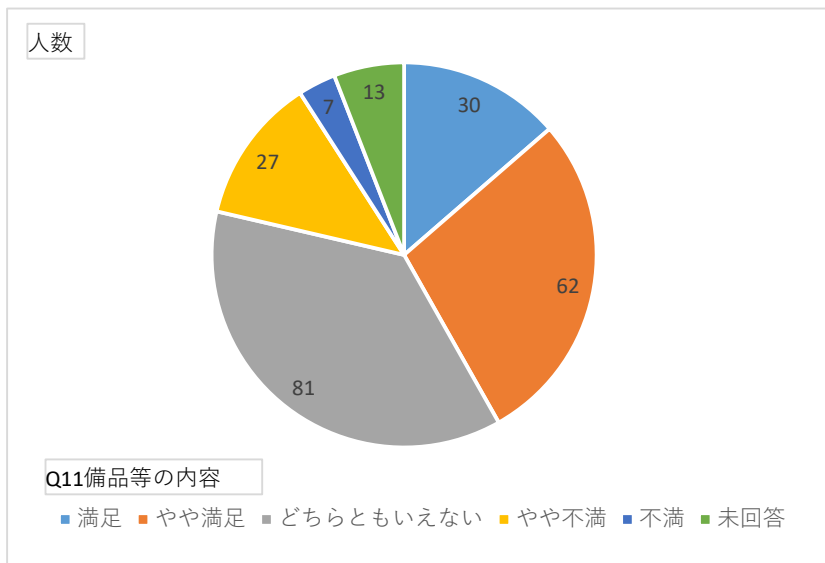
Q9利用時間	人数	割合
午前	68	30.9%
午後(13-17)	98	44.5%
午前・午後通し	9	4.1%
夜間(18:00-21:30)	15	6.8%
決まっていない	25	11.4%
未回答	5	2.3%
総計	220	100.0%

Q10 中央公民館を利用したい時間帯を教えてください。【1つ選択】



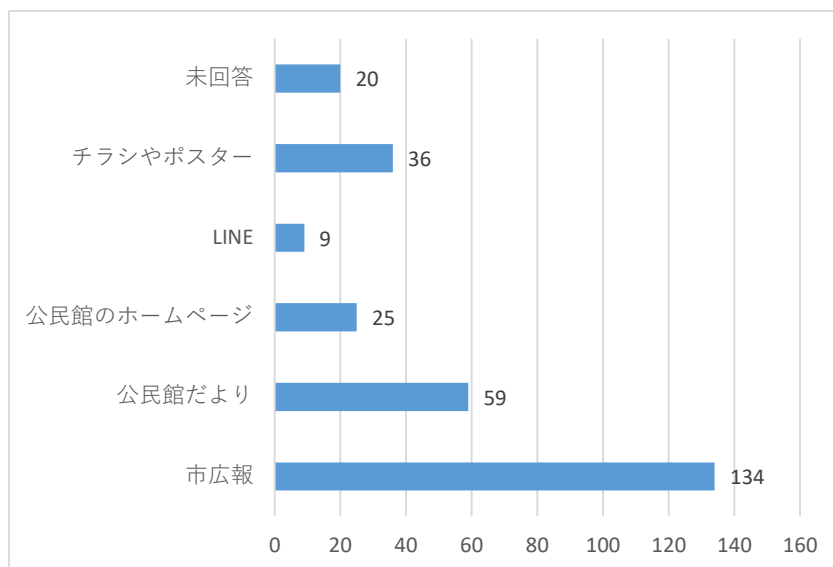
Q10利用したい時間	人数	割合
午前	61	27.7%
午後(13-17)	85	38.6%
午前・午後通し	7	3.2%
夜間(18:00-21:30)	11	5.0%
決まっていない	49	22.3%
未回答	7	3.2%
総計	220	100.0%

Q11 中央公民館の備品等の内容についてどのように感じていますか。
【1つ選択】



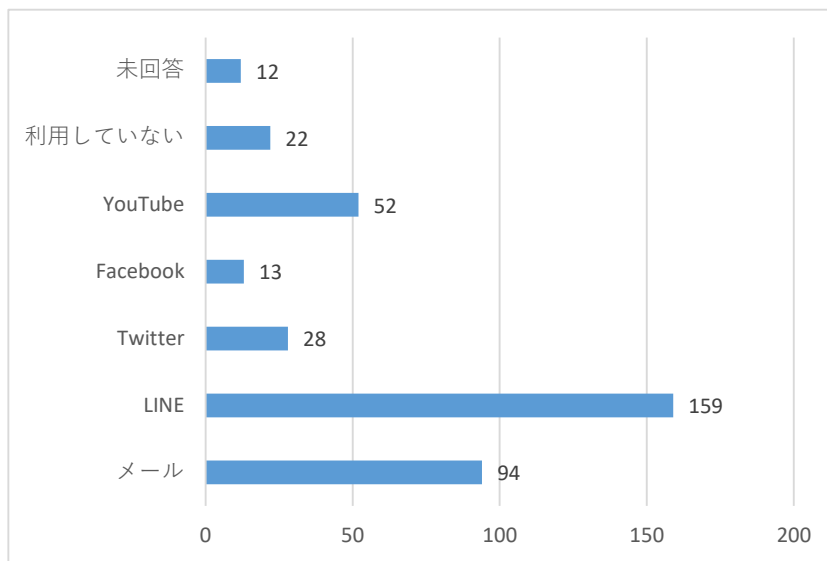
Q11備品等の内容	人数	割合
満足	30	13.6%
やや満足	62	28.2%
どちらともいえない	81	36.8%
やや不満	27	12.3%
不満	7	3.2%
未回答	13	5.9%
総計	220	100.0%

Q12 公民館からのお知らせ等で、よく見るものはどれですか。【複数選択可】



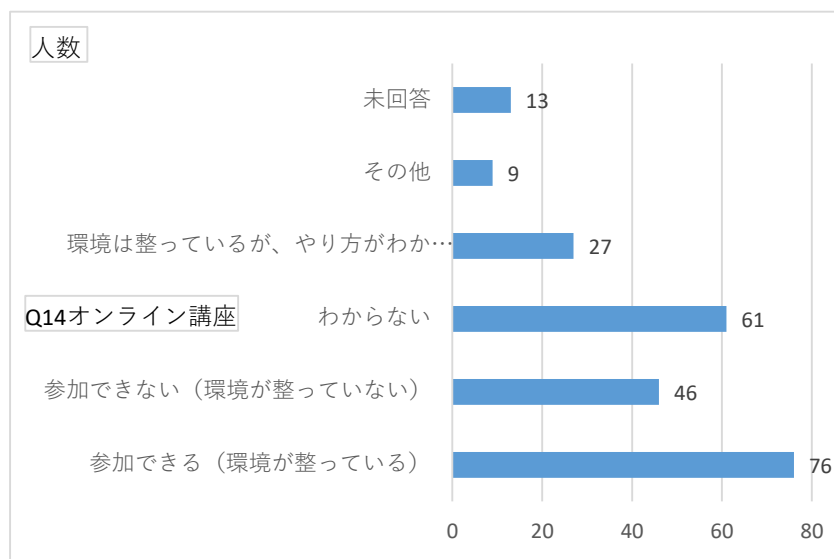
Q12お知らせ等	人数	割合
市広報	134	57.3%
公民館だより	59	15.1%
公民館のホームページ	25	6.9%
LINE	9	2.2%
チラシやポスター	36	9.9%
未回答	20	8.6%
総計	283	100.0%

Q13 あなたが普段よく利用しているSNS等はどれですか。【複数選択可】



Q13SNS等	人数	割合
メール	94	24.7%
LINE	159	41.8%
Twitter	28	7.4%
Facebook	13	3.4%
YouTube	52	13.7%
利用していない	22	5.8%
未回答	12	3.2%
総計	380	100.0%

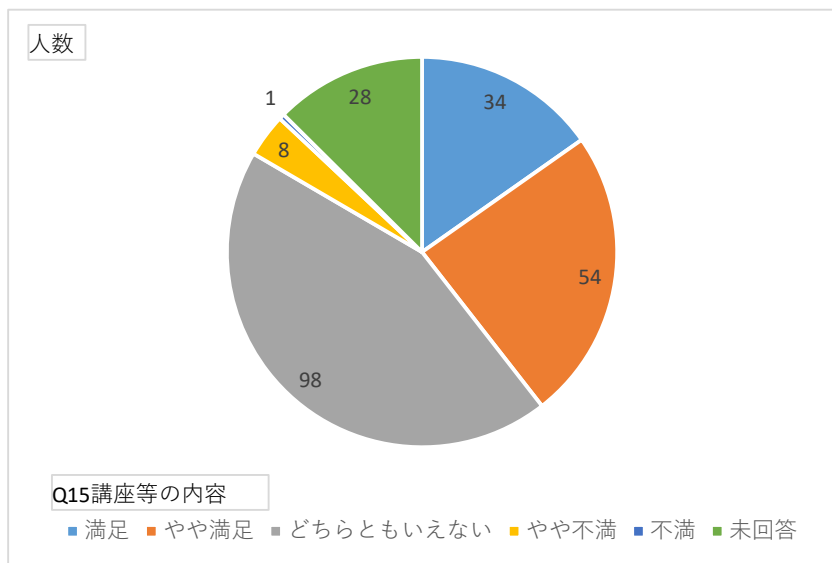
Q14 「オンライン講座」（インターネット講座）に参加できますか。
【1つ選択】



Q14オンライン講座	人数	割合
参加できる（環境が整っている）	76	32.8%
参加できない（環境が整っていない）	46	19.8%
わからない	61	26.3%
環境は整っているが、やり方がわからない	27	11.6%
その他	9	3.9%
未回答	13	5.6%
総計	232	100.0%

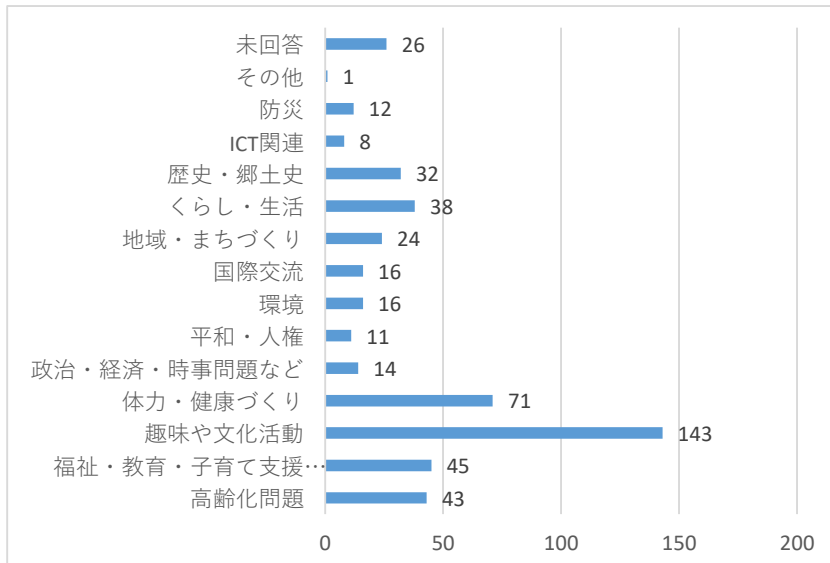
Q14オンライン講座(その他)	人数
オンライン講座は好きでない対面が良い	1
環境は整っていますがオンラインには参加しません	1
参加したくない	1
時間がとれそうにない	1
整っているが利用するつもりがない	1
総計	5

Q15 中央公民館の講座等の内容をどのように感じていますか。【1つ選択】



Q15講座等の内容	人数	割合
満足	34	15.2%
やや満足	54	24.2%
どちらともいえない	98	43.9%
やや不満	8	3.6%
不満	1	0.4%
未回答	28	12.6%
総計	223	100.0%

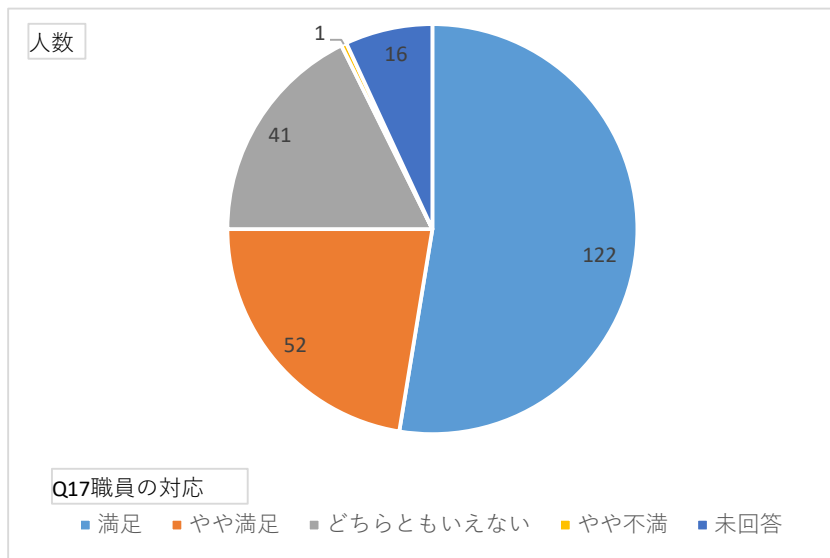
Q16 あなたが関心のある分野を教えてください。【上位3つまで選択可】



Q16関心ある分野	人数	割合
高齡化問題	43	8.6%
福祉・教育・子育て支援など	45	9.0%
趣味や文化活動	143	28.6%
体力・健康づくり	71	14.2%
政治・経済・時事問題など	14	2.8%
平和・人権	11	2.2%
環境	16	3.2%
国際交流	16	3.2%
地域・まちづくり	24	4.8%
くらし・生活	38	7.6%
歴史・郷土史	32	6.4%
ICT関連	8	1.6%
防災	12	2.4%
その他	1	0.2%
未回答	26	5.2%
総計	500	100.0%

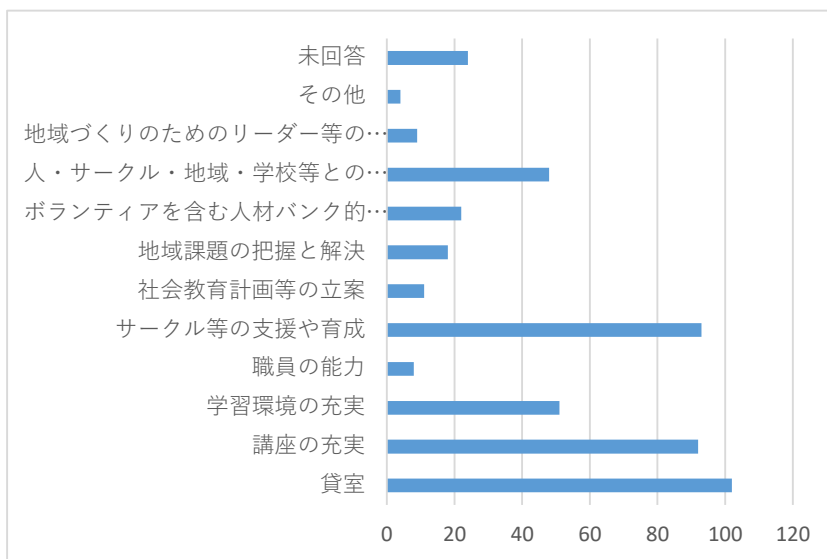
Q16関心ある分野(その他)	人数
全部	1
総計	1

Q17 中央公民館の職員の対応をどのように感じていますか。【1つ選択】



Q17職員の対応	人数	割合
満足	122	52.6%
やや満足	52	22.4%
どちらともいえない	41	17.7%
やや不満	1	0.4%
未回答	16	6.9%
総計	232	100.0%

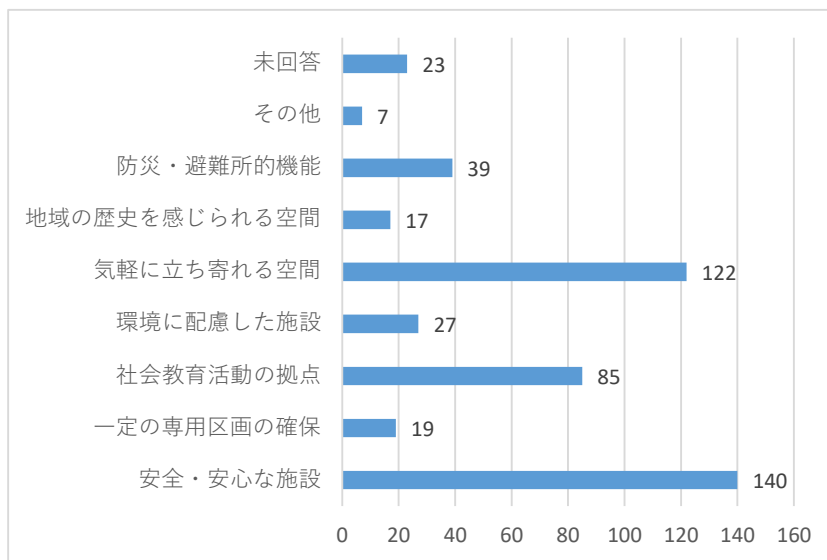
Q18 あなたが望む公民館の機能はどれですか。【上位3つまで選択可】



Q18公民館の機能	人数	割合
貸室	102	21.2%
講座の充実	92	19.1%
学習環境の充実	51	10.6%
職員の能力	8	1.7%
サークル等の支援や育成	93	19.3%
社会教育計画等の立案	11	2.3%
地域課題の把握と解決	18	3.7%
ボランティアを含む人材バンク的機能	22	4.6%
人・サークル・地域・学校等とのコーディネート機能	48	10.0%
地域づくりのためのリーダー等の育成	9	1.9%
その他	4	0.8%
未回答	24	5.0%
総計	482	100.0%

Q18公民館の機能(その他)	人数
居場所としての役割	1
子供達向けの教育 (例) プログラミング、ロボット、ロケットなど未来への投資	1
全部	1
総計	3

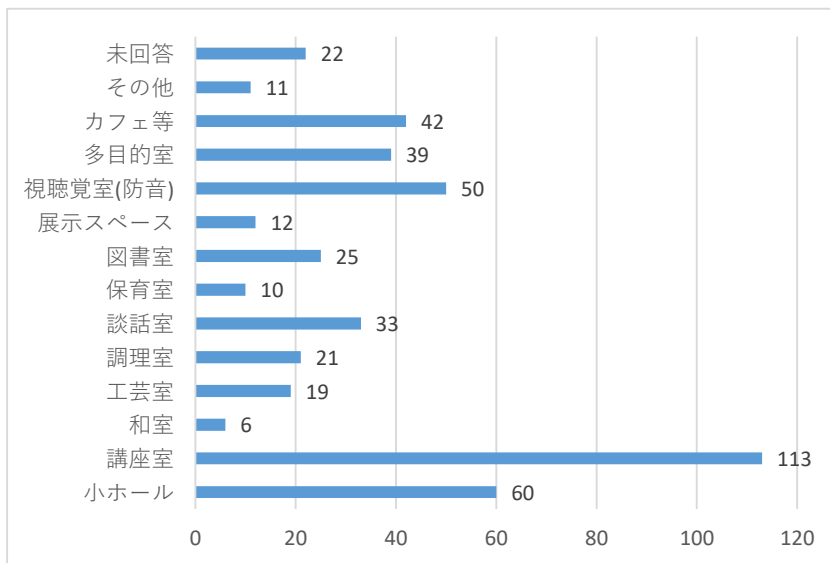
Q19 あなたが望む中央公民館の施設機能はどれですか。【上位3つまで選択可】



Q19施設機能	人数	割合
安全・安心な施設	140	29.2%
一定の専用区画の確保	19	4.0%
社会教育活動の拠点	85	17.7%
環境に配慮した施設	27	5.6%
気軽に立ち寄れる空間	122	25.5%
地域の歴史を感じられる空間	17	3.5%
防災・避難所的機能	39	8.1%
その他	7	1.5%
未回答	23	4.8%
総計	479	100.0%

Q19施設機能(その他)	人数
エレベーターがほしい（老人には階段が怖い）	1
エレベーターの設置	1
きれいなトイレ	1
建て替え	1
高齢者が多く、足が弱っている。エレベータを設置して下さい。	1
車いすで過ごせる環境	1
全部	1
総計	7

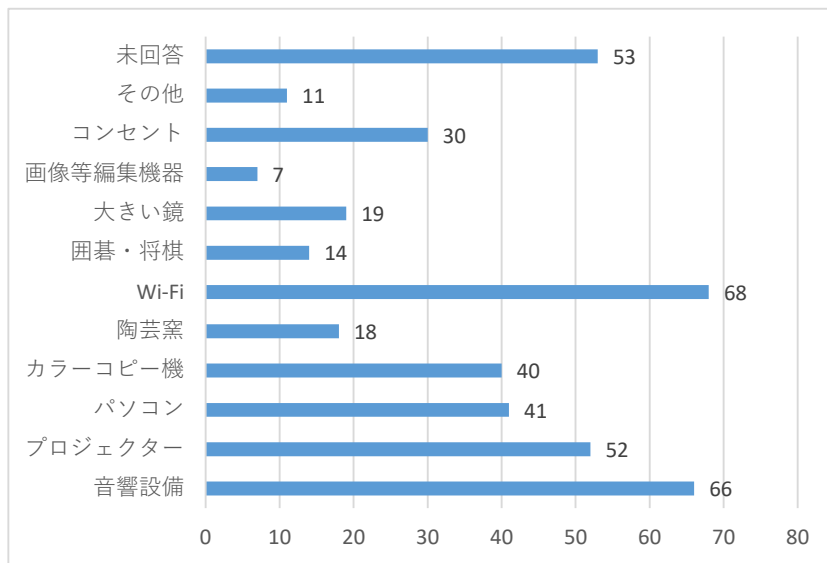
Q20 中央公民館を利用する場合、どの施設を望みますか。【上位3つまで選択可】



Q20望む施設	人数	割合
小ホール	60	13.0%
講座室	113	24.4%
和室	6	1.3%
工芸室	19	4.1%
調理室	21	4.5%
談話室	33	7.1%
保育室	10	2.2%
図書室	25	5.4%
展示スペース	12	2.6%
視聴覚室(防音)	50	10.8%
多目的室	39	8.4%
カフェ等	42	9.1%
その他	11	2.4%
未回答	22	4.8%
総計	463	100.0%

Q20望む施設(その他)	人数
音楽等防音練習室	1
実習室	5
全部	1
総計	7

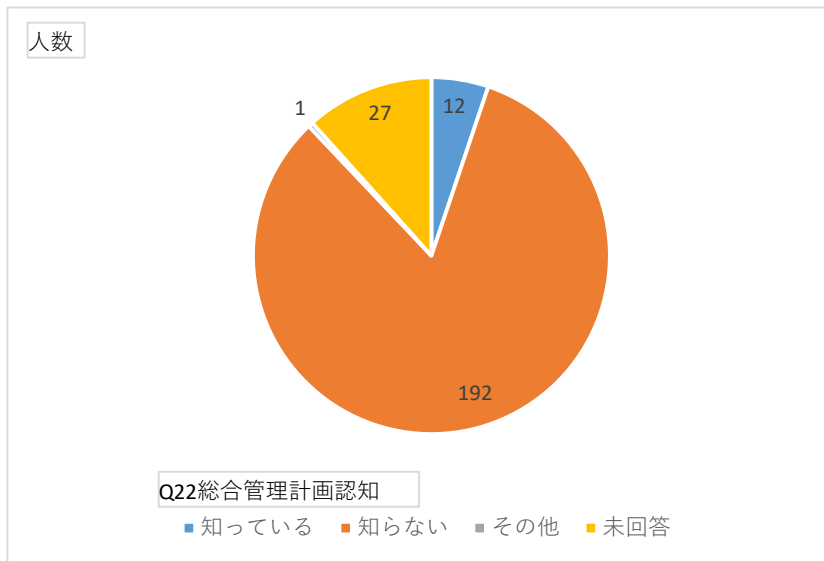
Q21 中央公民館を利用する場合、どの設備を望みますか。【上位3つまで選択可】



Q21望む設備	人数	割合
音響設備	66	15.8%
プロジェクター	52	12.4%
パソコン	41	9.8%
カラーコピー機	40	9.5%
陶芸窯	18	4.3%
Wi-Fi	68	16.2%
囲碁・将棋	14	3.3%
大きい鏡	19	4.5%
画像等編集機器	7	1.7%
コンセント	30	7.2%
その他	11	2.6%
未回答	53	12.6%
総計	419	100.0%

Q21望む設備(その他)	人数
ピアノ	1
公民館である限り全て必要では	1
水が使える場所	1
全部	2
調理設備の充実	1
総計	6

Q22 日野市公共施設等総合管理計画(令和5年3月改訂)を知っていますか。
【1つ選択】



Q22総合管理計画認知	人数	割合
知っている	12	5.2%
知らない	192	82.8%
その他	1	0.4%
未回答	27	11.6%
総計	232	100.0%

Q23 その他、中央公民館全般についての自由意見

Q24自由意見
トイレにオナシエットをつけてほしい。
トイレにスリッパがあった方が良かったです。
ゆったりした雰囲気の、親子の活動のひろがること出来て、いつも期かっています。ありがとうございます。
以前、百草園地遊りに行きました。その時資料室？みたいな所に行ったりしました。興味ある講座があれば行ってもよいです。
階段の段差、エレベーター、非常口、トイレ設備、土足可
館内での催し物、どの様なサークル等が利用しているのか。一覧表示があれば多くの方が見て利用が増える可能性がある。どのような事をやっているかわからないのが現状では、機能移転することは知りませんでした。このまま利用できるようにしてほしいと思います。
機能移転とは？私は長年分室を利用させていただいています。個人では所有できない遊園プレイス機、陶芸室を利用出来、感謝です。高齢化時代楽しみを奪わないでください。
機能移転とは他への引っ越しですか。であれば反対したいです。
機能移転は知らなかった。移転先は交通の良い所へ。
見学させて頂きました。ありがとうございます
見学してみて開放をもとに運営しているのを感じます。雰囲気がとても良かったです。見学させていただきましたありがとうございます。
交通の便が良いところが良いです。
講座で利用させて頂きありがとうございます。多くの展示物があり、とても興味深かったです。講座、セッションのヒントも教えて頂きありがとうございました。
講義室5にカーテンがない
財政非常事態宣言は撤回すべきです。市民に課した情報はやってなりません。
坂を上るのが大変。平地に設けてほしい。
子供の見学所として開放的な雰囲気になって欲しいと思う。高層、聖久保地域には無料塾などがなく、子供のためのイベントが日舞野や豊田周辺に比べて少なく感じている。子供が利用しやすい場所になって欲しい。
場所が不便なので利用したくない。
貴堂の業務は、委託でもいいのでは。
大学の公民館講座ということで利用させて頂きましたが、とても楽しく知ることができたしとても心地良かったです。また様々なイベントがありとても魅力的なところだと思います。これを機に自分の住んでいる地域の公民館も利用したいと思います。本日はお忙しい中ありがとうございました。
知屋のカーテンが古くなっているので、交換していただけたらと思います。トイレのスリッパを置いていただきたいです。
知屋のまわりの樹も剪定してほしい
分室の存続を望む
無料で利用できるように感謝しています。機能移転するとは知らなかったです。使えなくなるのは残念です。
駐車場の置き場の不足
ハリフナー取置にしてほしい、職員にカービスマイソントを徹底してほしい、
時間があれば参加した講座がありますが、なかなか来ることが不可能な現実で残念です。
多か、そのようになるであろうと思います。
フットライトがほしい
市民が気軽に出入りして利用出来るように100円でも良いから会費を徴収してください。

