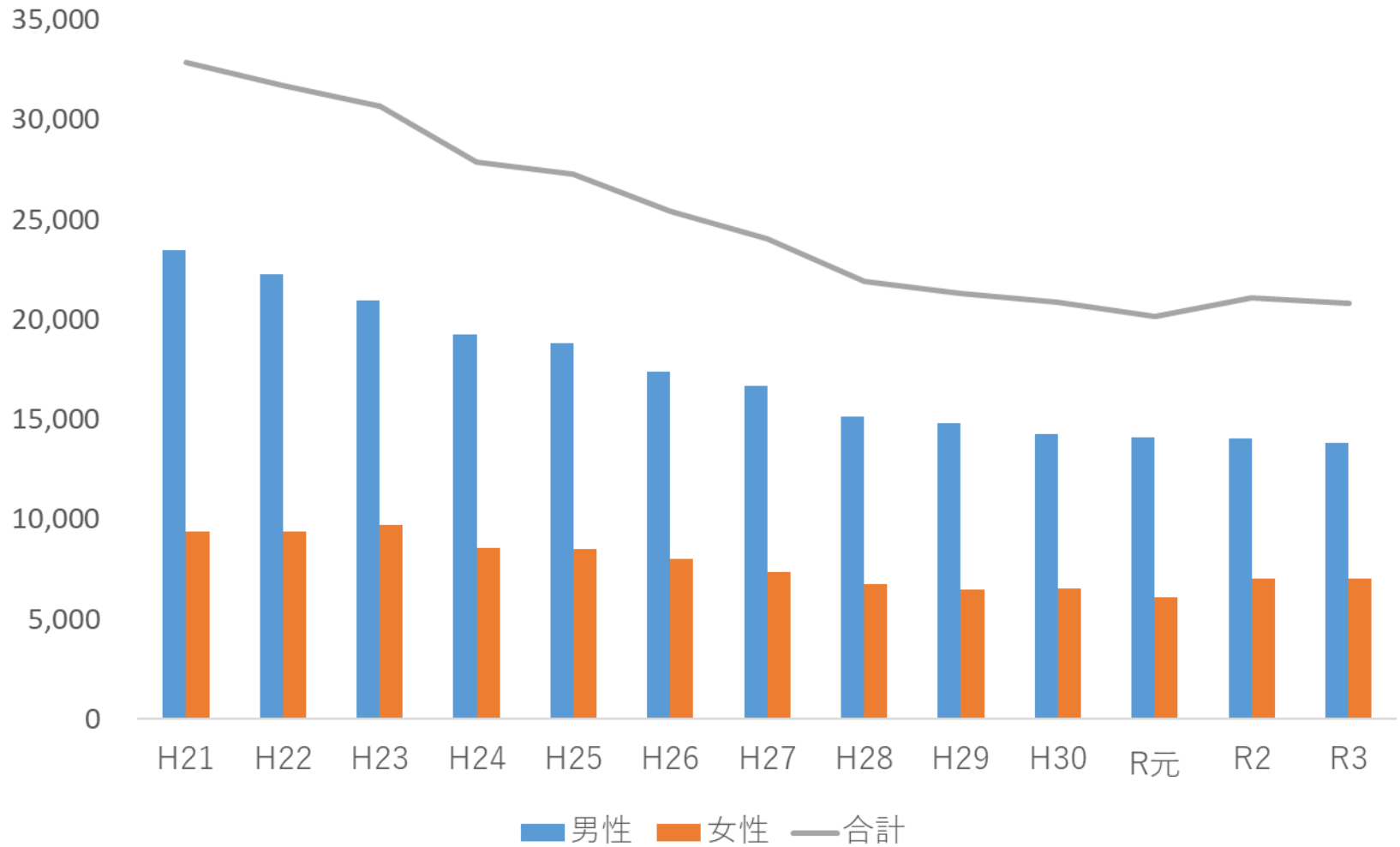


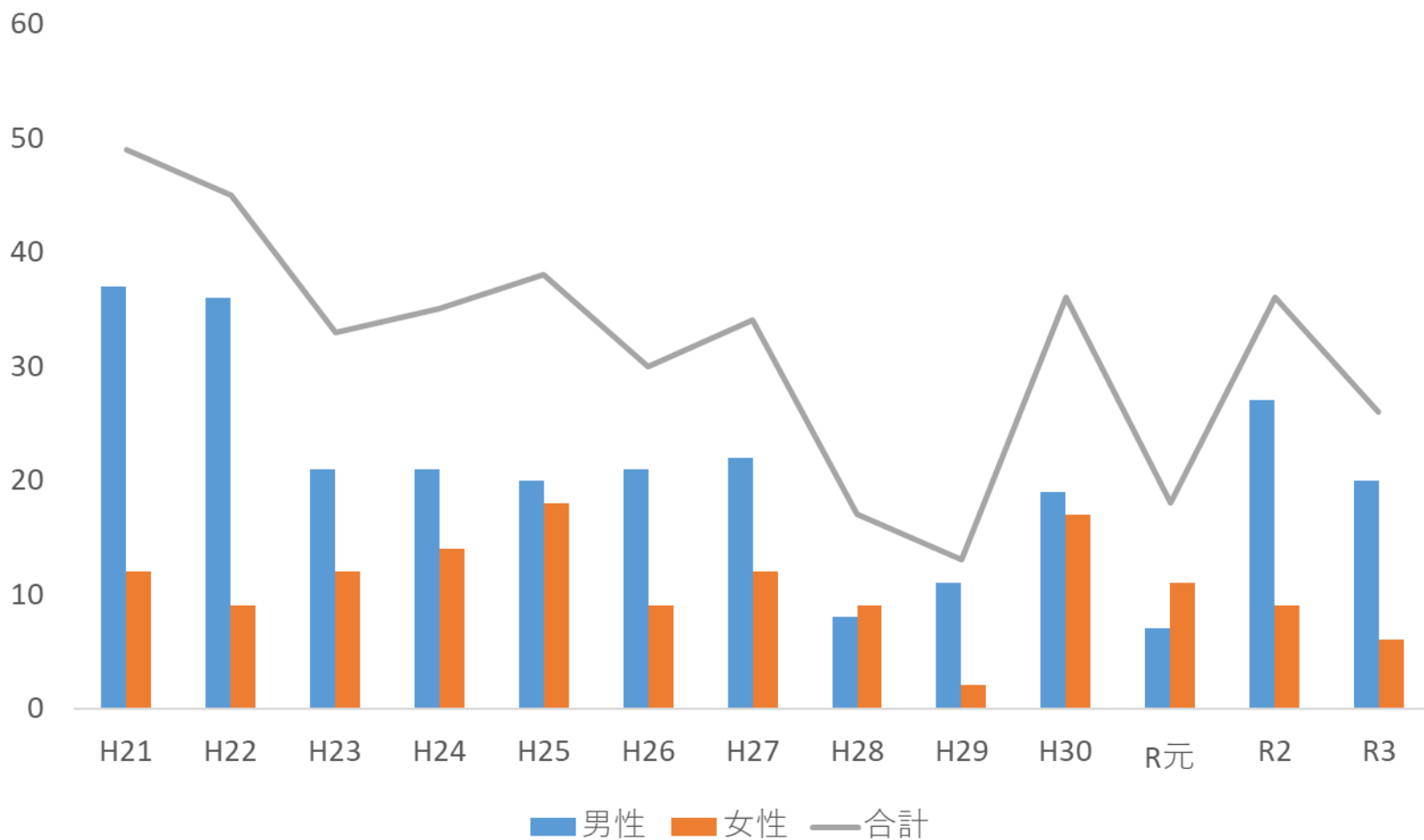
日野市の自殺の状況

日野市野市健康福祉部
セーフティネットコールセンター

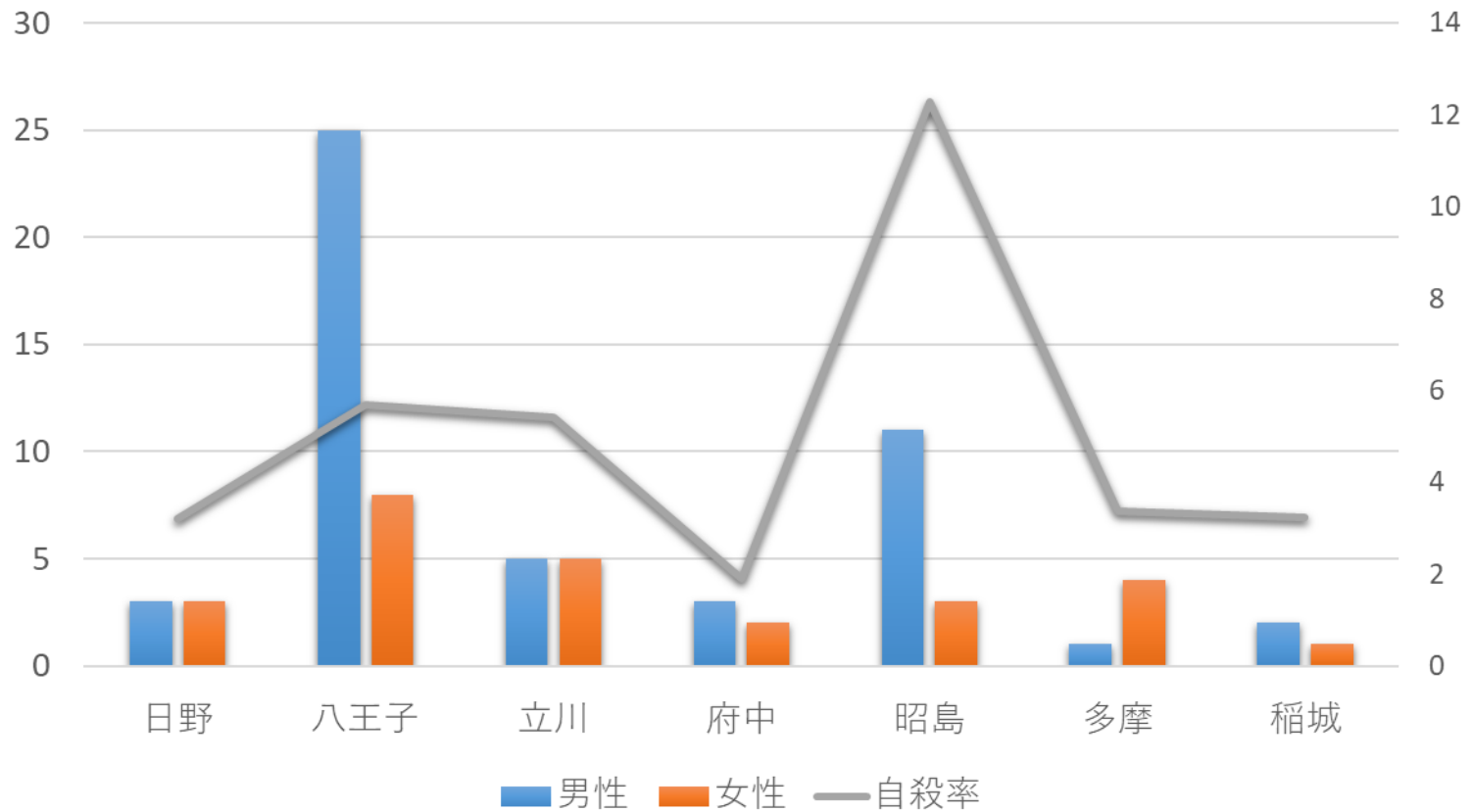
全国の自殺者数



日野市の自殺者数

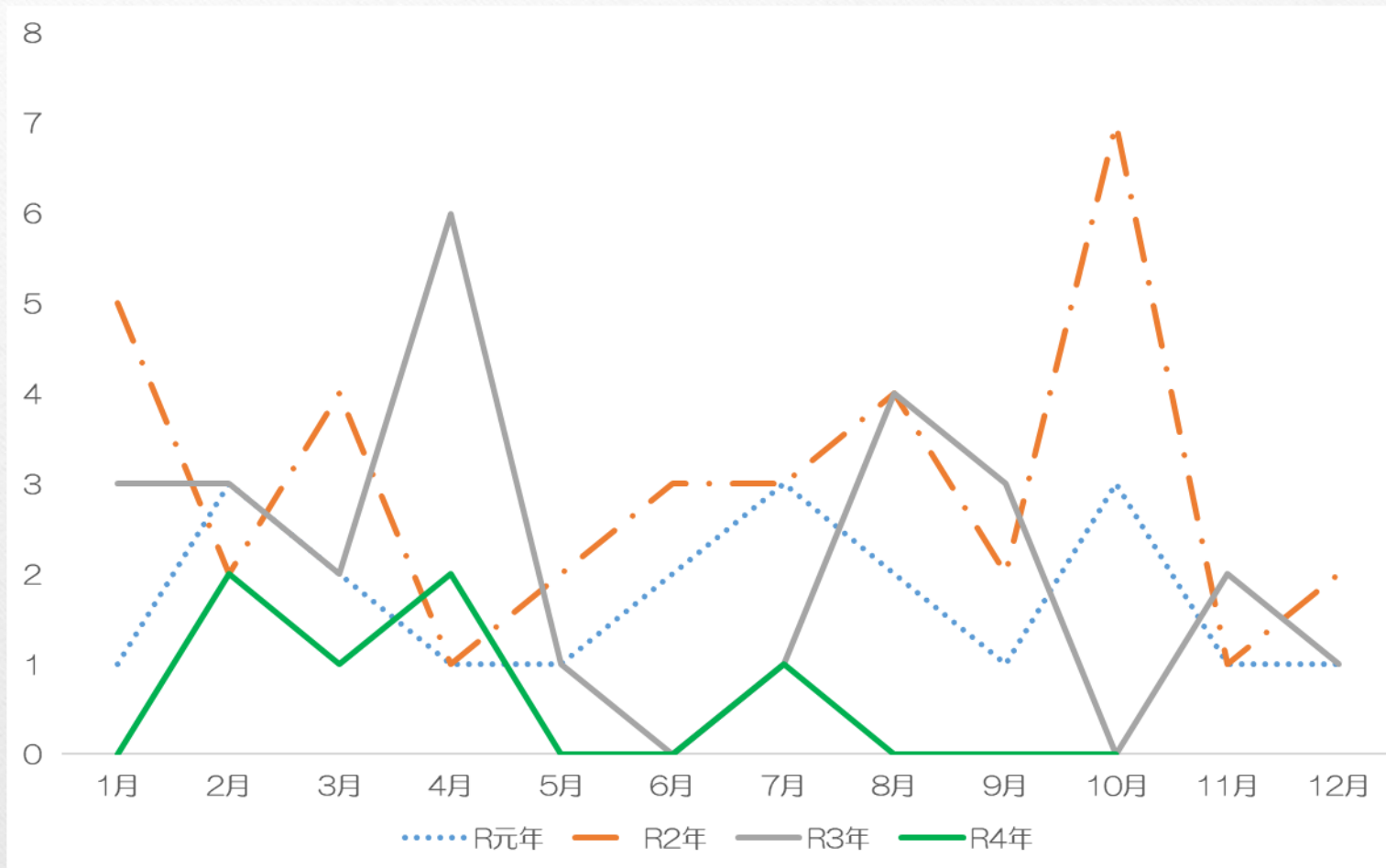


令和4年 近隣市との比較



月別比較

(日野市・自殺日・居住地)



地域自殺実態プロフィール2022より

いのち支える自殺対策推進センター（JSCP）
厚生労働省が特別集計した2017～2021年の
データから、「地域の自殺の特性の評価」をした
もの。

日野市における優先的な課題は
高齢者、生活困窮者、勤務・経営、
であるとされています。

地域の主な自殺者の特徴

特徴上位5区分	自殺者数	割合	自殺死亡率	背景にある危機回路
男性60歳以上 無職同居	11	8.5%	18.9	失業（退職）→生活苦+介護の悩み（疲れ）+身体疾患→自殺
男性40～59歳 有職同居	11	8.5%	10.7	配置転換→過労→職場の人間関係の悩み+仕事の失敗→うつ状態→自殺
男性60歳以上 無職独居	10	7.8%	73.0	失業（退職）+死別・離別→うつ状態→将来生活への悲観→自殺
男性20～39歳 有職独居	10	7.8%	34.1	①【正規雇用】配置転換→過労→職場の人間関係の悩み+仕事の失敗→うつ状態→自殺／②【非正規雇用】（被虐待・高校中退）非正規雇用→生活苦→借金→うつ状態→自殺
男性40～59歳 無職同居	9	7.0%	122.1	失業→生活苦→借金+家族間の不和→うつ状態→自殺

高齢者 関連資料

60歳以上の自殺の内訳

(2017～2021年合計)

同居人の有無		自殺者数		割合		全国割合	
		あり	なし	あり	なし	あり	なし
男性	60歳代	7	4	17.1%	9.8%	14.0%	10.4%
	70歳代	4	4	9.8%	9.8%	15.0%	8.0%
	80歳以上	5	3	12.2%	7.3%	11.5%	5.0%
女性	60歳代	3	1	7.3%	2.4%	8.7%	2.8%
	70歳代	2	3	4.9%	7.3%	9.1%	4.3%
	80歳以上	4	1	9.8%	2.4%	6.9%	4.3%
合計		41		100%		100%	

勤務・経営 関連資料

有職者の自殺の割合

(2017～2021年合計)

職業	自殺者数	割合	全国割合
自営業・家族従業者	6	11.1%	17.5%
被雇用者・勤め人	48	88.9%	82.5%
合計	54	100.0%	100%

自殺手段 関連資料

手段別の自殺者数の推移

(2017～2021年合計)

手段	人数	割合	全国割合
首つり	73	56.6%	66.1%
首つり以外 (小計)	55	42.6%	33.8%
練炭等	7	5.4%	7.0%
飛降り	27	20.9%	10.9%
飛込み	8	6.2%	2.7%
その他	13	10.1%	13.2%
不詳	1	0.8%	0.1%
合計	129	100.0%	100%

自殺者における自殺未遂歴の有無
自殺未遂歴の有無別自殺者数
(2017～2021年合計)

未遂歴	自殺者数	割合	全国割合
あり	18	14.0%	19.4%
なし	86	66.7%	62.3%
不詳	25	19.4%	18.3%
合計	129	100%	100%