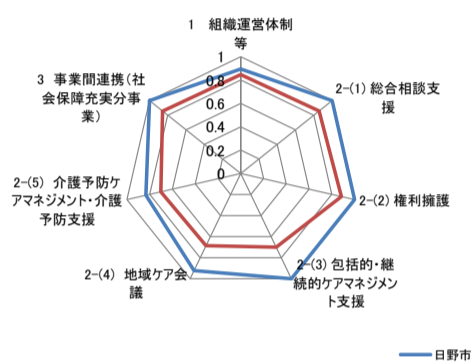


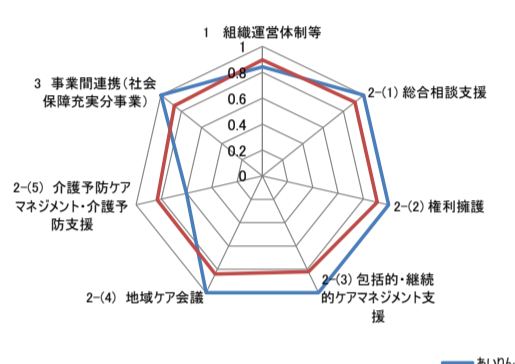
地域包括支援センターの事業評価を通じた機能強化に関する調査 令和4年度調査(令和3年度分)結果

	日野市結果												包括結果		
	日野市	R4年度調査 全国(市町村)	R3年度調査 日野市	あいりん	あさかわ	いきいき	かわきた	すずらん	すてつぷ	せせらぎ	もぐさ	多摩川苑	センター平均	R4年度調査 全国(センター)	R3年度調査 センター
1 組織運営体制等	89.5%	84.7%	94.7%	84.2%	94.7%	89.5%	94.7%	94.7%	89.5%	94.7%	100.0%	89.5%	92.4%	89.6%	97.6%
2 2-(1) 総合相談支援	100.0%	85.9%	83.3%	100.0%	100.0%	83.3%	100.0%	83.3%	100.0%	100.0%	83.3%	100.0%	94.4%	91.5%	83.3%
3 2-(2) 権利擁護	100.0%	88.4%	100.0%	100.0%	100.0%	100.0%	100.0%	100.0%	80.0%	100.0%	100.0%	100.0%	97.8%	91.0%	100.0%
4 2-(3) 包括的・継続的ケアマネジメント支援	100.0%	70.0%	100.0%	100.0%	83.3%	83.3%	100.0%	100.0%	83.3%	100.0%	100.0%	100.0%	94.4%	82.0%	81.5%
5 2-(4) 地域ケア会議	92.3%	68.5%	84.6%	100.0%	88.9%	88.9%	77.8%	77.8%	88.9%	100.0%	100.0%	100.0%	91.4%	84.0%	63.0%
6 2-(5) 介護予防ケアマネジメント・介護予防支援	83.3%	70.2%	83.3%	60.0%	80.0%	80.0%	80.0%	100.0%	60.0%	100.0%	60.0%	80.0%	77.8%	83.2%	80.0%
7 3 事業間連携(社会保障充実分事業)	100.0%	85.7%	100.0%	100.0%	100.0%	100.0%	80.0%	100.0%	100.0%	100.0%	100.0%	80.0%	95.6%	86.9%	93.3%
平均値	95.0%	79.1%	92.3%	92.0%	92.4%	89.3%	90.4%	93.7%	86.0%	99.2%	91.9%	92.8%	92.0%	86.9%	85.5%

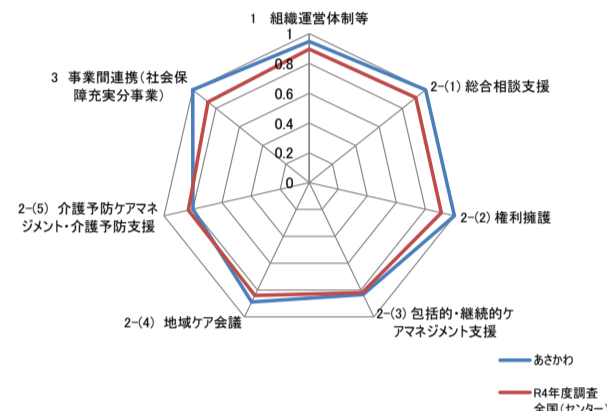
日野市



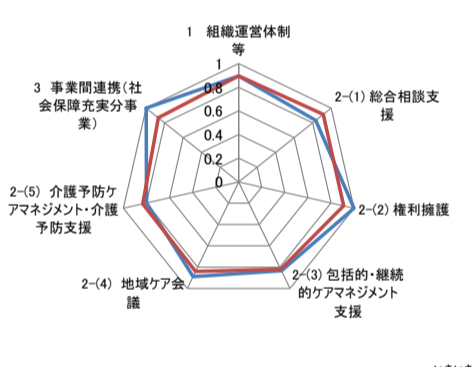
あいりん



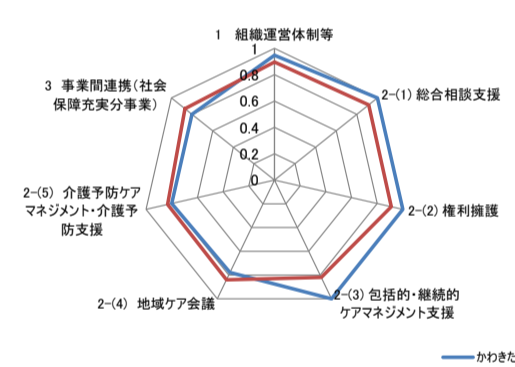
あさかわ



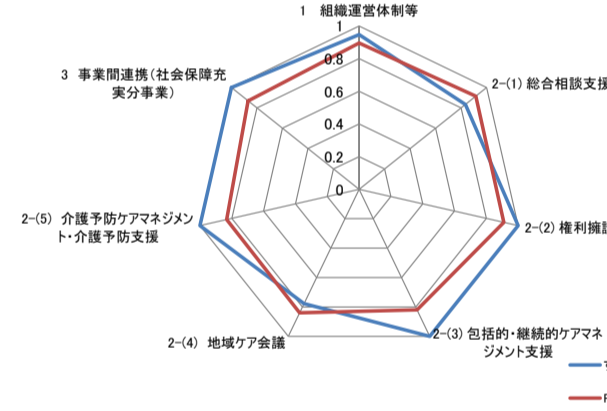
いきいき



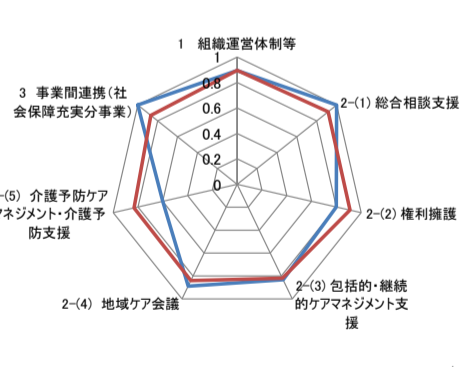
かわきた



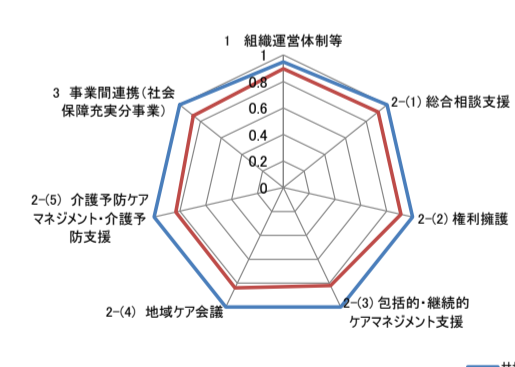
すずらん



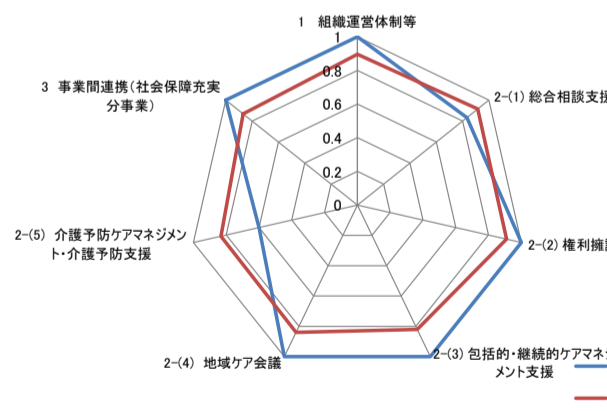
すてつぷ



せせらぎ



もぐさ



多摩川苑

