

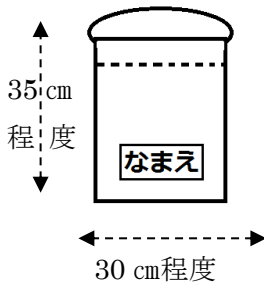








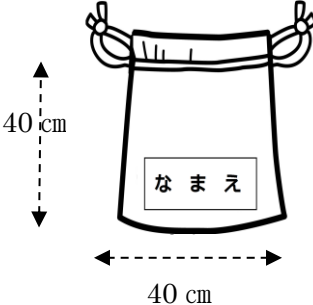


年齢	品物	仕様 ・ その他
1 歳児	おむつ カバー	 <p>布貸しおむつがあります。 布貸しおむつを利用される方は、おむつ カバーを用意してください。 *通気性が良く、お子さんの体にあったものをご用意ください。</p>
1 歳児 2 歳児	紙パンツ	 <p>自宅からお持ちください。 *うしろ側（おしり側）の留めるテープの 真下に大きく記名してください。</p>
1 歳児 2 歳児	エプロン	 <p>出来上がりサイズ 縦 35 cm × 横 30 cm 程度</p> <p>フェイスタオルを半分に折り、合わせて 縫います。ゴム（平ゴムがよいです。）の 長さは、首のサイズに合わせてくださ い。</p>
1 歳児 2 歳児	おしぼり	 <p>サイズ ハンドタオルの大きさ 30 cm × 30 cm 程度</p> <p>*厚手のものは避けてください。</p>
全クラス	お手拭 タオル	 <p>サイズ ハンドタオルの大きさ 30 cm × 30 cm 程度 ループまたはひも付き</p> <p>*毎日持ち帰り、清潔な物と交換してください。 *記名を忘れずにしてください。</p>

年齢	品物	仕様 ・ その他
3歳児 4歳児 5歳児	歯 ブラシ	 <p>* 記名をしてください。消えやすいので、油性マジックで書いた上からセロテープを貼る等、消えないようにしてください。</p> <p>* 掛けるための穴があいている物をご用意ください。</p> <p>* 口に合った大きさの物にしてください。</p> <p>* 毎日洗ってください。</p> <p>* 毛先が開いたり、汚れたりした時は、新しい物と交換してください。</p> <p>* 現在は感染症対策の為、園での歯磨きは使用していません。使用する際は改めてお知らせします。</p>
全クラス	コップ	 <p>* 洗いやすく、壊れにくい、取っ手の付いたもの。</p> <p>* 毎日洗ってください。</p> <p>* 持ち手にも、名前があると分かりやすいです。</p>
全クラス	コップ袋	 <p>* お子さんが自分で仕度をしますので、コップを出し入れし易い大きさの袋にしてください。</p> <p>(袋の中に歯ブラシも入れます。)</p> <p>* 毎日洗ってください。</p>
全クラス	上履き	 <p>* かかとも、記名してください。</p>
全クラス	汚れ物袋	 <p>* エコバック等、くり返し使えるもの。</p> <p>* 汚れ物を入れて持ち帰ります。その袋に、布団カバーを入れて持ち帰りますので、小さい袋は避けてください。</p>
1歳児 2歳児	汚物用	 <p>* 使用済みの紙パンツやおむつカバー、排泄などで汚れた衣類を入れます。</p> <p>* 毎日新しいものをご用意ください</p> <p>手つきポリレジ袋 (令和4年4月～使用開始) サイズ約よこ20cm～35cm×たて40～45cm程度</p>

年齢	品物	仕様 ・ その他
全クラス	荷物 バック	 <p>出来上がりサイズ 40cm × 45cm 程度</p> <p>*1,2 歳児は、通園バッグとして、 3,4,5 歳児は、補助バッグとして使います。</p> <p>*夕方、幼児クラスは、このバックに汚れ物や通園カバン等入れ、荷物をひとまとめにします。</p> <p>*日中は、着てきた上着や予備の布団カバー等を入れます。</p>
3 歳児 4 歳児 5 歳児	通園 バック	 <p>*3,4,5 歳児は毎日のおしたくセット 【おたより帳、コップ、歯ブラシ、お手拭きタオル 2 枚】を入れて、登降園します。</p> <p>*リュックサックか、ななめ掛けのかばんにしてください。</p> 
4 歳児 5 歳児	スモック キャップ マスク	<p>*調理活動及び当番活動に使います。</p> <p>*型紙は園にあります。</p> <p>*詳しくは、クラス懇談会で説明があります。</p>  <p>*マスクを入れるためのポケットを付けてください。</p>
	スモック袋	<p>*スモック、キャップ、マスク一式を、入れます。</p>  <p>出来上がりサイズ 40cm×40cm 程度</p> <p>*ひもの部分は、綿ロープを2本使用してください。</p> <p><u>広げた時に両はじの綿ロープが5cm程出るくらいの長さ</u>にしてください</p>

《 準備用品一覧 》

☆すべての物に名前を付けましょう		りす組	うさぎ組	こあら組	きりん組	らいおん組
毎日持ってくるもの	荷物バック	○	○	○	○	○
	通園バック	/	/	○	○	○
	手拭タオル	○※1	○	○(2枚)	○(2枚)	○(2枚)
	コップ	○	○	○	○	○
	コップ袋	○	○	○	○	○
	歯ブラシ	/	/	※2	※2	※2
	おたより帳 (園で用意します)	○	○	○	○	○
	おしぼり	○(3枚)	○(3枚)	/	/	/
	エプロン	○(3枚)	○(3枚)	/	/	/
	汚れ物袋	○	○	○	○	○
	汚れ物袋(汚物用)	○	○			
保育園に置いておく物	着替え [パンツ・肌着 季節に合った 洋服上下・靴下]	○ 4~5組	○ 4~5組	○ 4~5組	○ 3~4組	○ 3~4組
	紙おむつ 又は おむつカバー ※3	紙おむつ 5~10枚 おむつ カバー 3~4枚	紙おむつ 5~10枚 おむつ カバー 3~4枚	/	/	/
	上履き(バレシューズ) ※4	○	○	○	○	○
	フェイスタオル (浴用タオル)	○	○	○	○	○
	マスク(密閉袋に入れる)	○ 3枚程度	○ 3枚程度	○ 3枚程度	○ 3枚程度	○ 3枚程度
	ビニール袋	○ 1~2枚	○ 1~2枚	○ 1~2枚	○ 1~2枚	○ 1~2枚
	て必要に 使う物 応じ	スモック・キャップ マスク・スモック袋	/	/	/	○
	タオルケット 綿毛布 ※5	○ 1~2枚	○ 1~2枚	○ 1~2枚	○ 1~2枚	○ 1~2枚

※1※2…担任より連絡がありましたら用意をお願いします。

※3…面談時に担任にご相談ください。

※4…1,2歳児は、バレシューズのサイズがない場合は、バレシューズに代わるものの用意をお願いします。

※5…使用する時期になりましたら担任から連絡します。