

## 令和4年度 日野市ヤングケアラーの実態把握に係る調査結果

## 調査実施概要

## 1. 調査実施期間

令和4年10月17日(月)～令和4年10月31日(月)

## 2. 調査方法

市内小中学校に導入している学習用端末等を用いてアンケート調査を実施

## 3. 調査対象

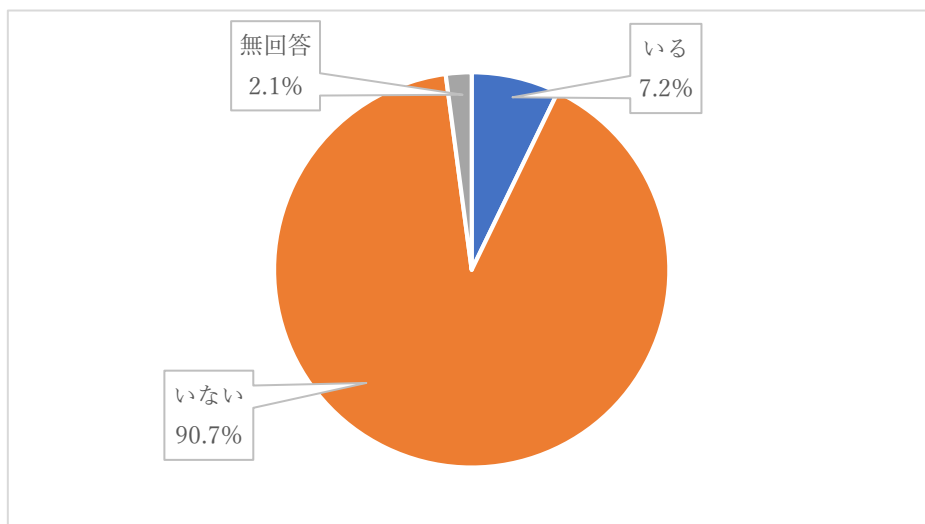
市内の公立小学校6学年及び中学校1～3学年の児童及び生徒(いずれも普通学級)

## 4. 対象者数、回答者数など

学年		対象者数(概数)	回答者数	回答率
小学生	6学年	1,570 人	960 人	61.1%
中学生	1学年	1,378 人	668 人	48.5%
	2学年	1,379 人	873 人	63.3%
	3学年	1,368 人	527 人	38.5%
	不明		8 人	
	総数	4,125 人	2,076 人	50.3%
全体		5,695 人	3,036 人	53.3%

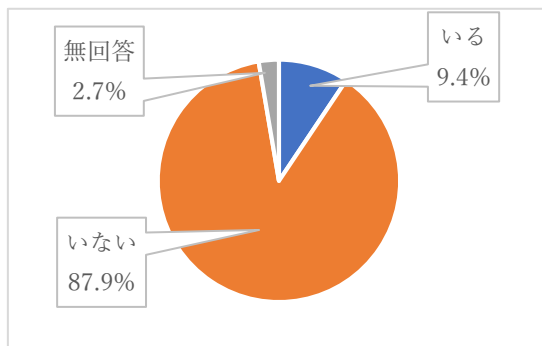
質問 家族の中に、あなたがお世話をしている人はいますか。

回答者のうち「お世話をしている人がいる」と答えた人は 218 人(7.2%)、「お世話をしている人がいない」と答えた人は 2,754 人(90.7%)でした。(無回答 64 人(2.1%))(n=3,036)

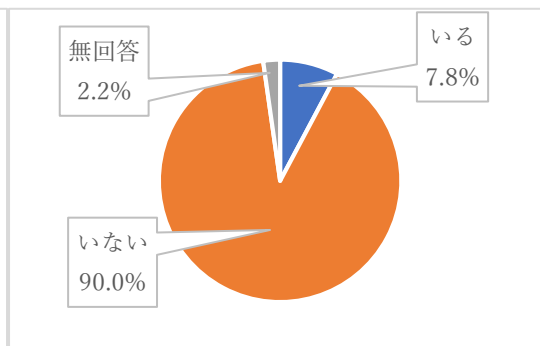


(学年ごとの集計結果)

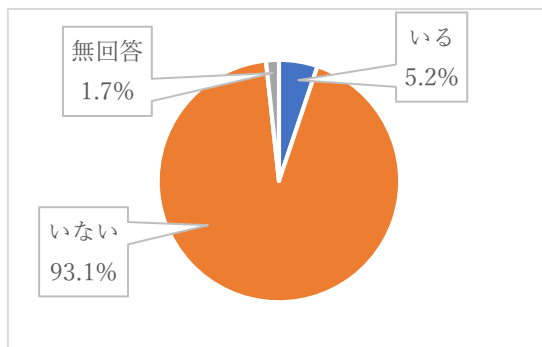
小学6年生(n=968)



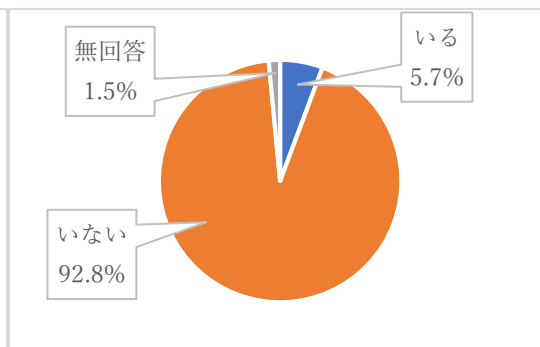
中学1年生(n=668)



中学2年生(n=873)

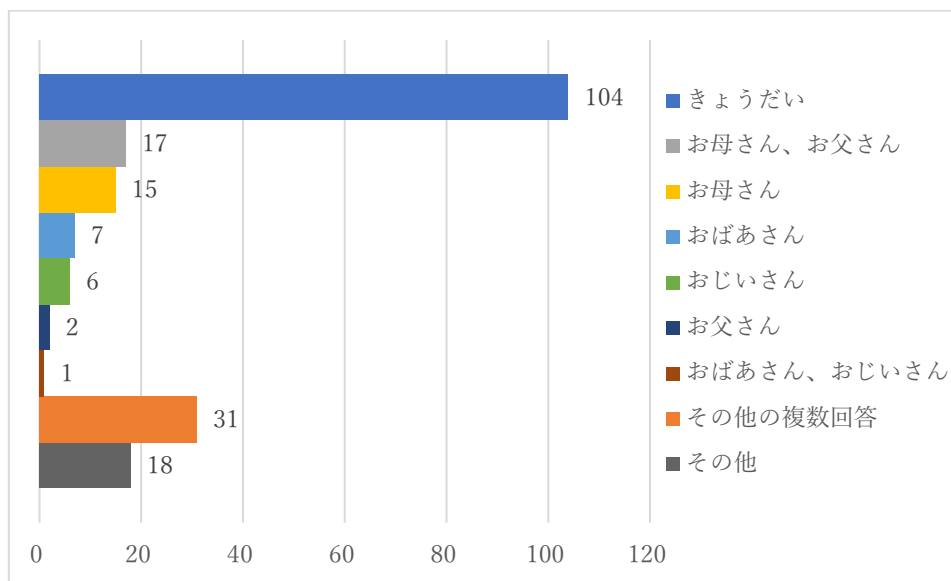


中学3年生(n=527)

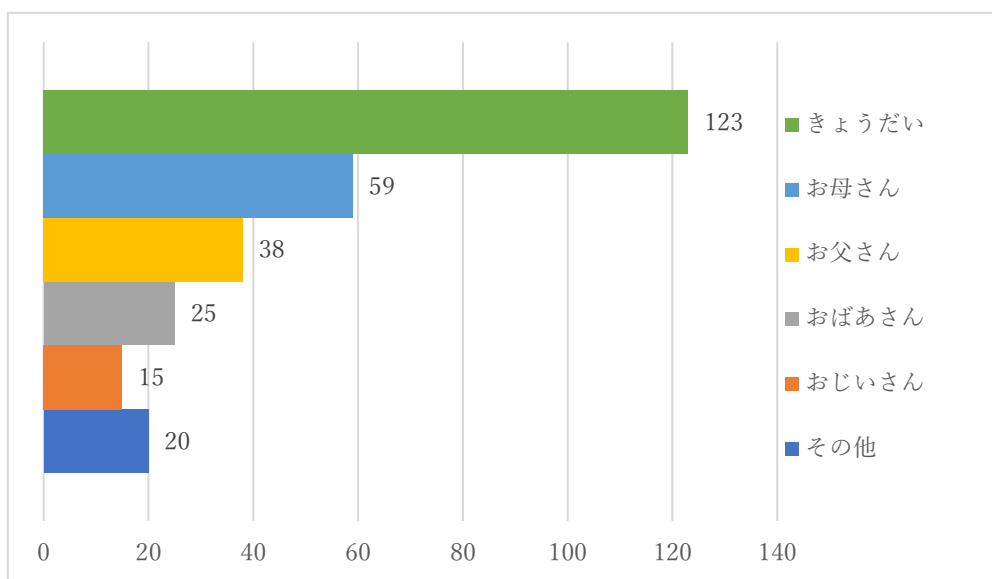


質問 あなたがお世話をしている人は、誰ですか。

「お世話をしている人がいる」と答えた人に「お世話をしている人」を聞いたところ、最も多かったのは「きょうだい」で 104 人(51.7%)でした。次いで「お母さん、お父さん」で 17 人(8.5%)、「お母さん」が 15 人(7.5%)などとなっています。(n=201)

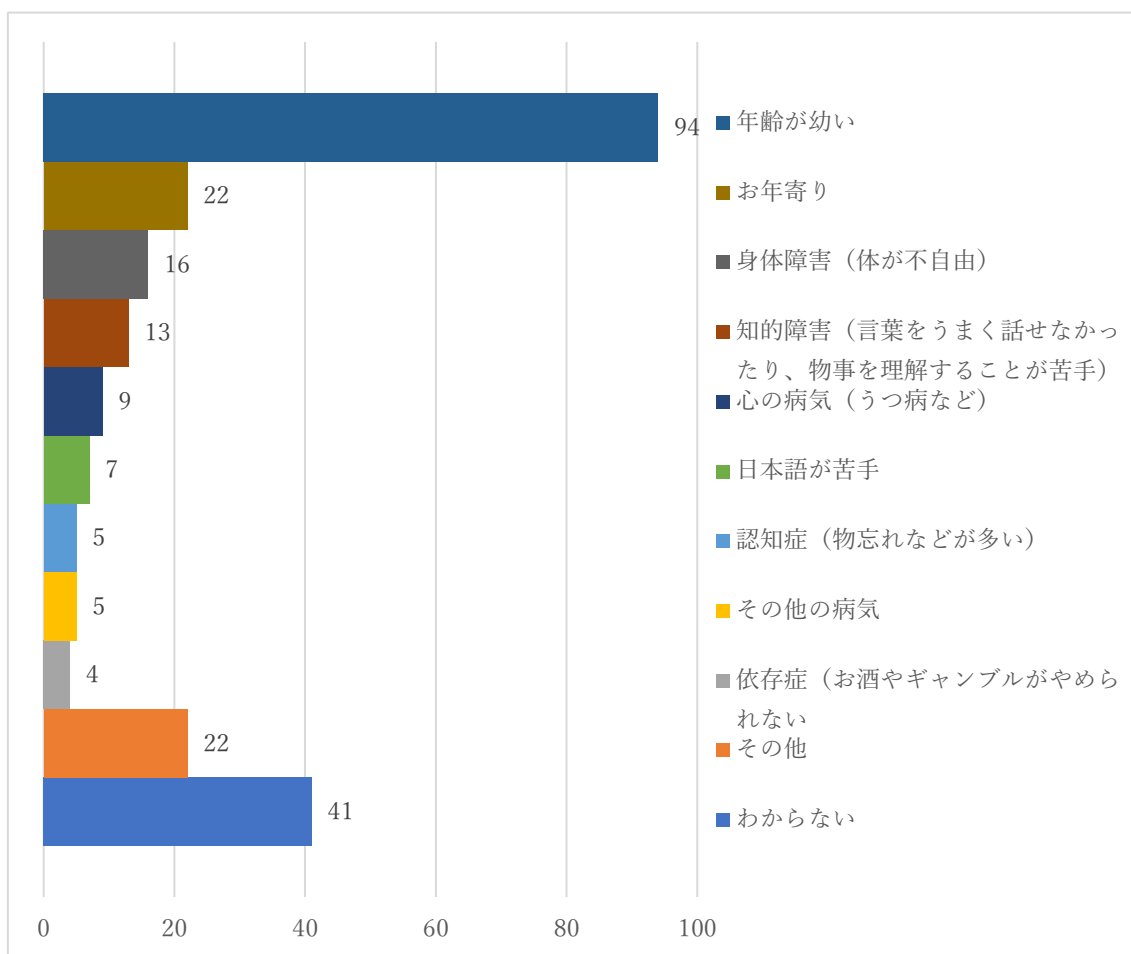


複数回答も含めて集計すると、「きょうだい」と答えた人は 123 人(61.2%)、「お母さん」と答えた人は 59 人(29.4%)、「お父さん」は 38 人(18.9%)、「おばあさん」は 25 人(12.4%)、「おじいさん」は 15 人(7.5%)、「その他」は 20 人(10.0%)となりました。(いずれも複数回答を含みます。n=201)



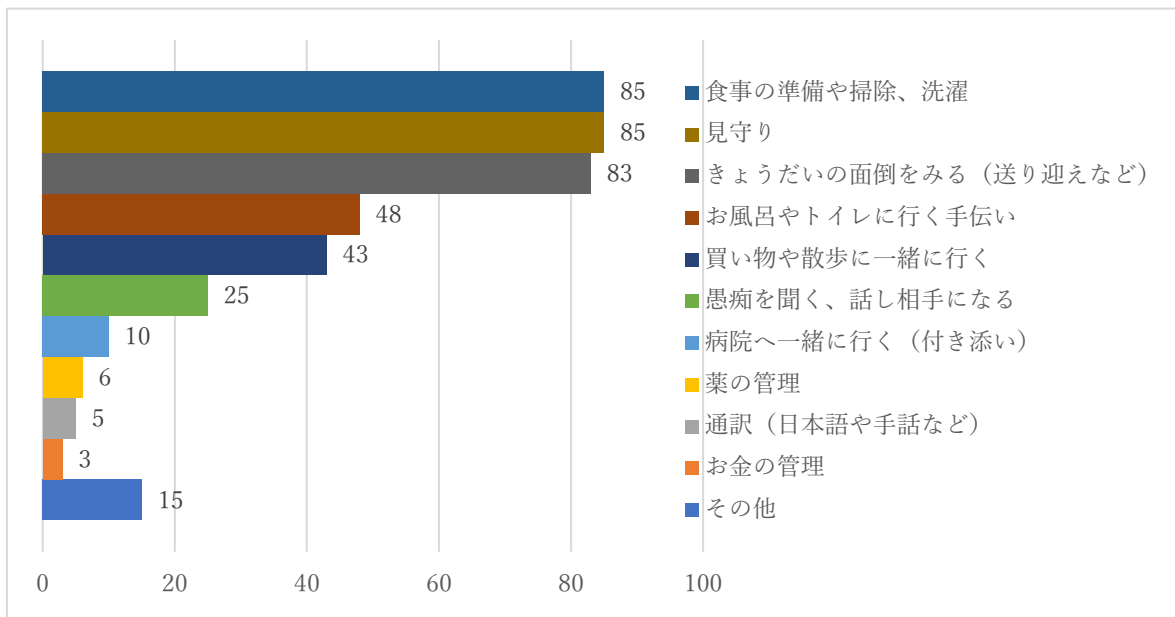
質問 あなたがお世話をしている人は、どのような様子ですか。

「お世話をしている人の様子」では、「年齢が若い」と答えた人が最も多く 94 人(47.5%)でした。次いで、「お年寄り」が 22 人(11.1%)、「身体障害」が 16 人(8.1%)、「知的障害」が 13 人(6.6%)、「心の病気が」9 人(4.6%)、「日本語が苦手」が 7 人(3.5%)、「認知症」が 5 人(2.5%)、「その他の病気が」5 人(2.5%)、「依存症」が 4 人(2.0%)、「その他」が 22 人(11.1%)、「わからない」が 41 人(20.7%)でした。(いずれも複数回答を含みます。n=198)



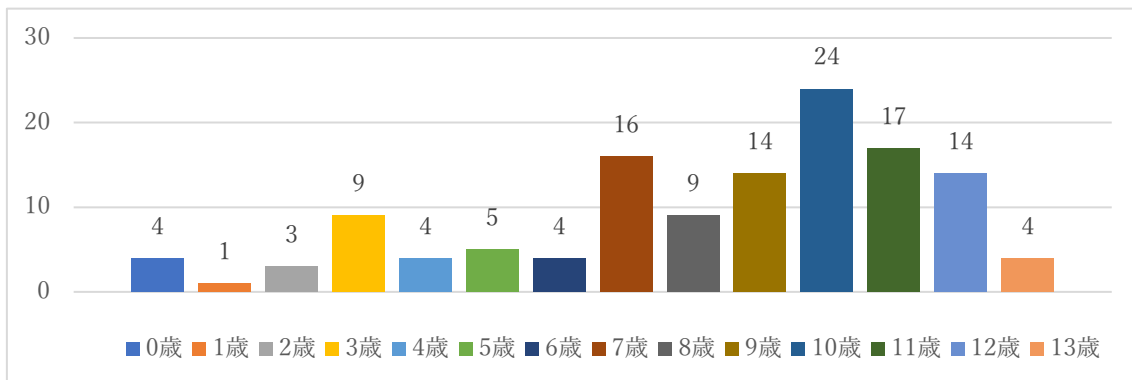
質問 あなたは、どのようなお世話をしていますか。

「お世話の内容」では、「食事の準備や掃除、洗濯」と答えた人と「見守り」と答えた人が同数で最も多く 85 人(42.7%)でした。次いで、「きょうだいの面倒をみる(送り迎えなど)」が 83 人(41.7%)、「お風呂やトイレに行く手伝い」が 48 人(24.1%)、「買い物や散歩と一緒にいく」が 43 人(21.6%)、「愚痴を聞く、話し相手になる」が 25 人(12.6%)、「病院へ一緒に行く(付き添い)」が10人(5.0%)、「薬の管理」が6人(3.0%)、「通訳(日本語や手話など)」が5人(2.5%)、「その他」が15人(7.5%)でした。(いずれも複数回答を含みます。n=199)



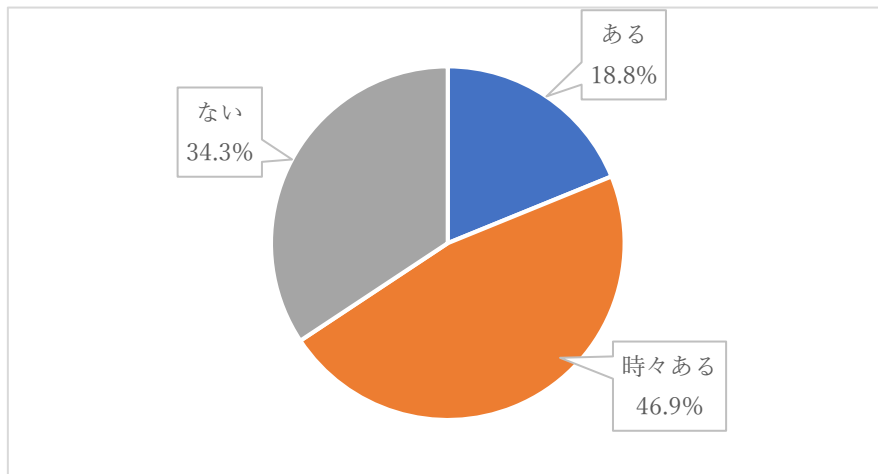
質問 あなたは、自分が何才のときからお世話をしていますか。だいたいでもかまいません。

「お世話を始めた年齢」では、10 歳からが最も多く 24 人(18.6%)でした。小学校入学後から増え始め、小学校4年生から中学校1年生までにお世話を始める傾向が見られます。(n=129)



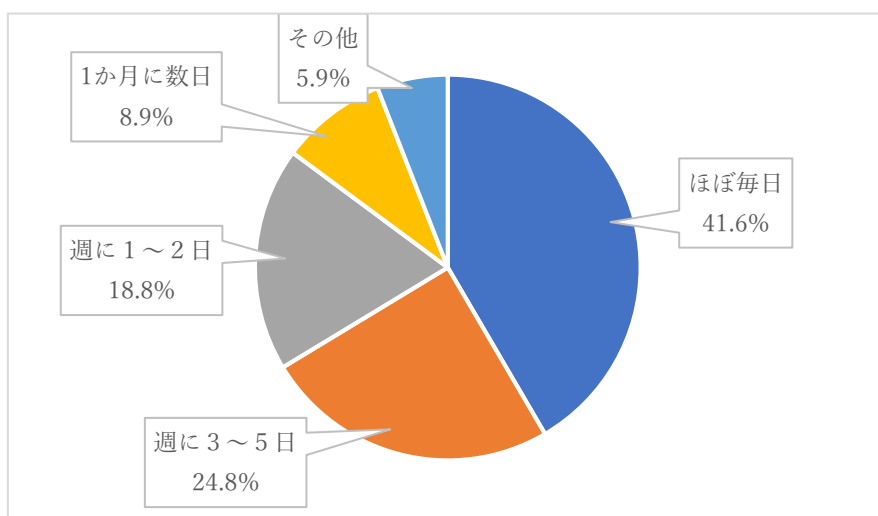
質問 お世話について、つらい・大変だと感じることはありますか。

「お世話をするのでつらい・大変だと感じるか」という質問に対し、感じる事が「ある」と答えた人は 39 人(18.8%)、「時々ある」と答えた人は 97 人(46.9%)、「ない」と答えた人は 71 人(34.3%)でした。お世話をしていると答えた人の約3人に2人(65.7%)は、「ある」及び「時々ある」と答えています。(n=207)



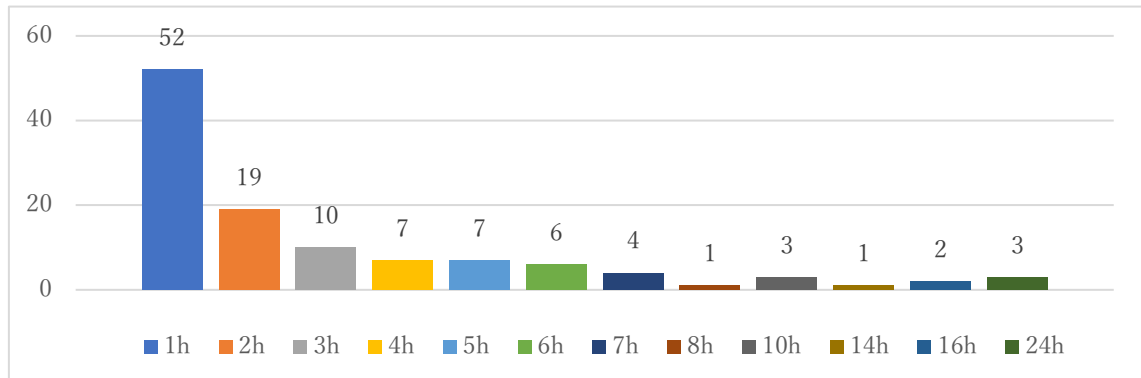
質問 あなたは、どれくらいお世話をしていますか。

「お世話をする頻度」を聞いた質問に対しては、「ほぼ毎日」と答えた人が 84 人(41.6%)と最も多くなりました。「週に3～5日」と答えた人 50 人(24.8%)と合わせると、約 3 人に2人(66.3%)は週に3日以上頻度でお世話していると答えています。(n=202)



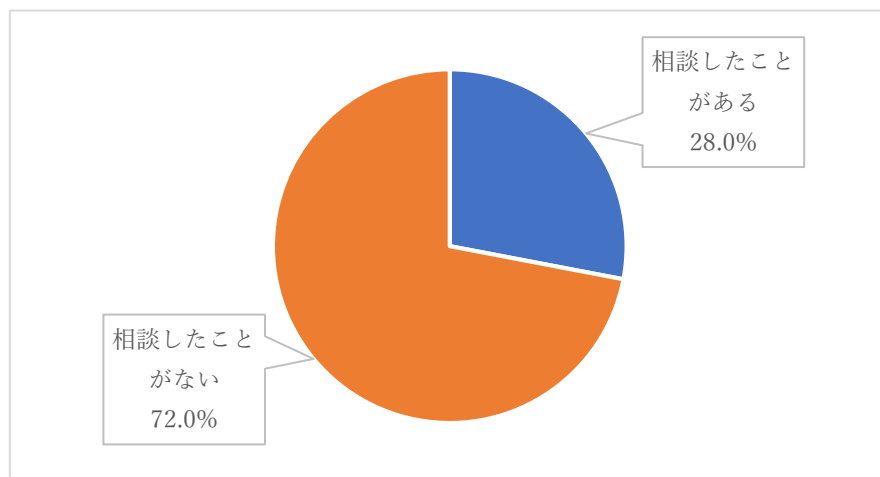
質問 あなたは、一日に何時間くらいお世話をしていますか。この1ヶ月でいちばん長かった日の時間を教えてください。

1日あたりの「お世話をする時間」に対する質問では、1時間と答えた人が52人(45.2%)と最も多く、次いで2時間が19人(16.5%)、3時間が10人(8.7%)となりました。一方、4時間以上と答えた人は合計で34人(30.0%)となりました。(n=115)



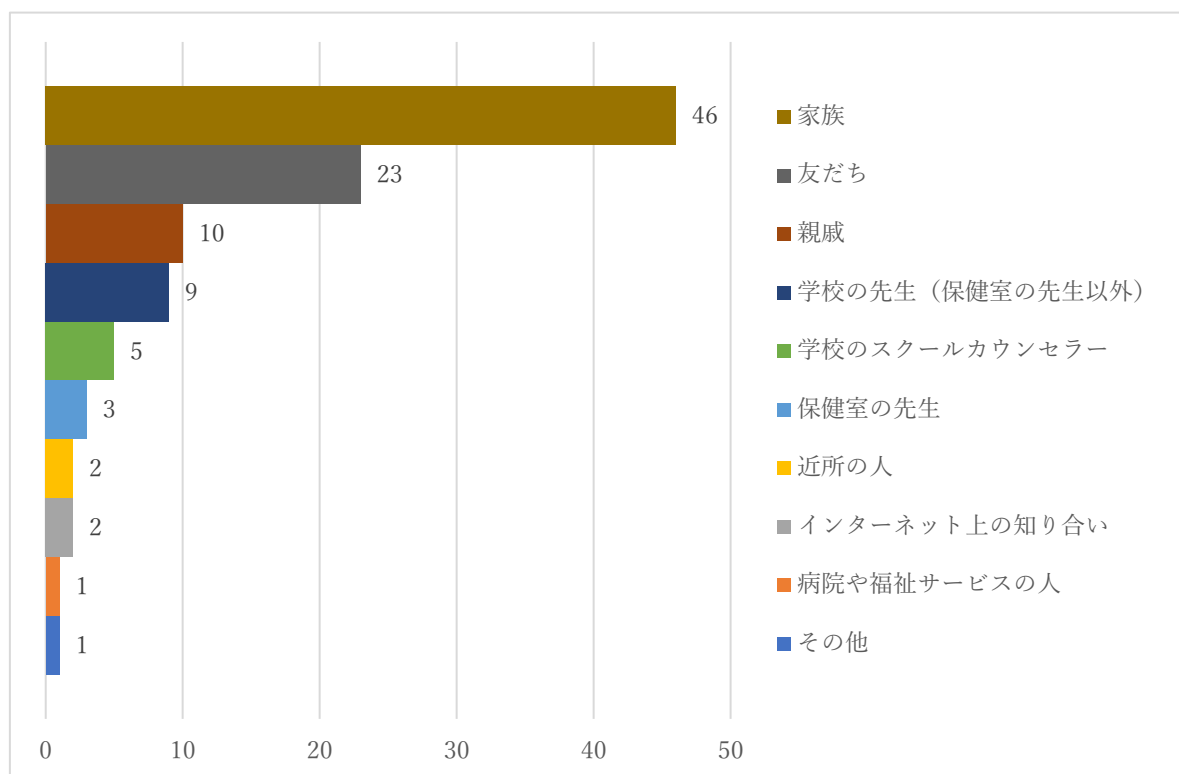
質問 お世話で困っていることを誰かに相談したことはありますか。

お世話に関する困りごとの相談の有無について聞いた質問に対しては、相談したことが「ある」と答えた人が56人(28.0%)、「ない」と答えた人が144人(72.0%)となりました。(n=200)



質問（お世話で困っていることを相談したことがある人に聞いています。）誰に相談しましたか。

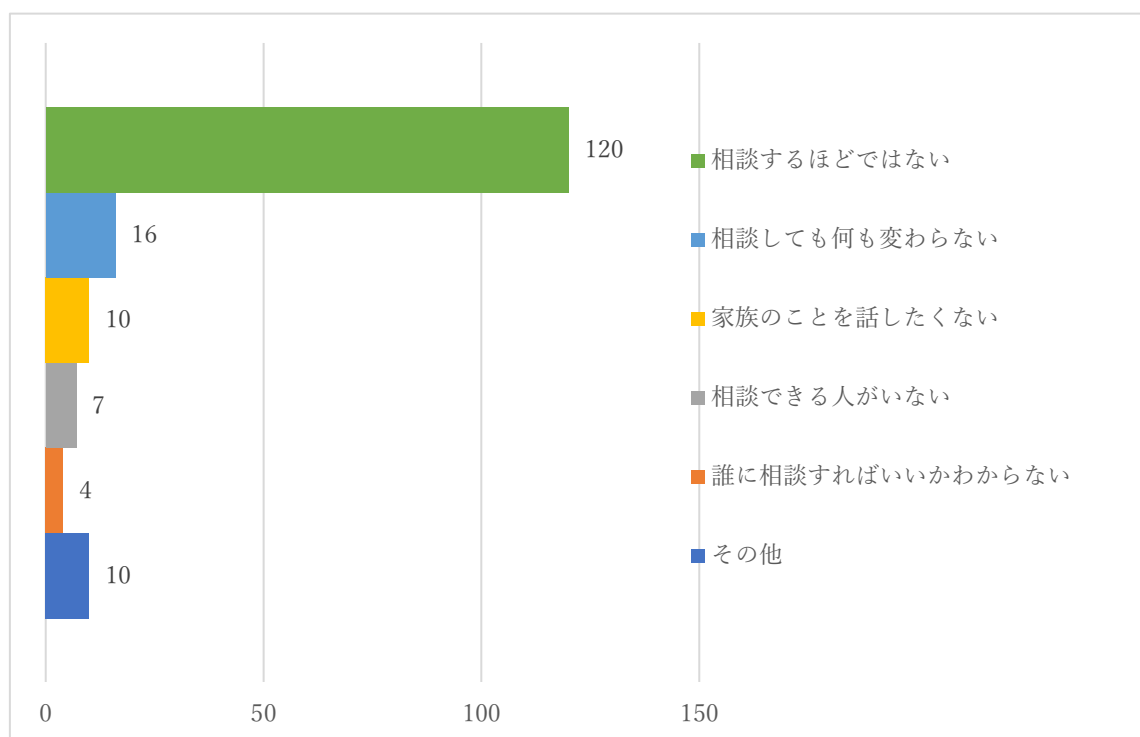
「お世話に関する困りごとの相談先」に関する質問に対しては、「家族」と答えた人が 46 人（82.1%）と大部分を占めました。次いで「友だち」が 23 人（41.1%）、「親戚」が 10 人（17.9%）、「学校の先生（保健室の先生以外）」が 9 人（16.1%）などとなっています。（いずれも複数回答を含みます。n=56）





質問（お世話で困っていることを相談したことがない人に聞いています。）相談していない理由を教えてください。

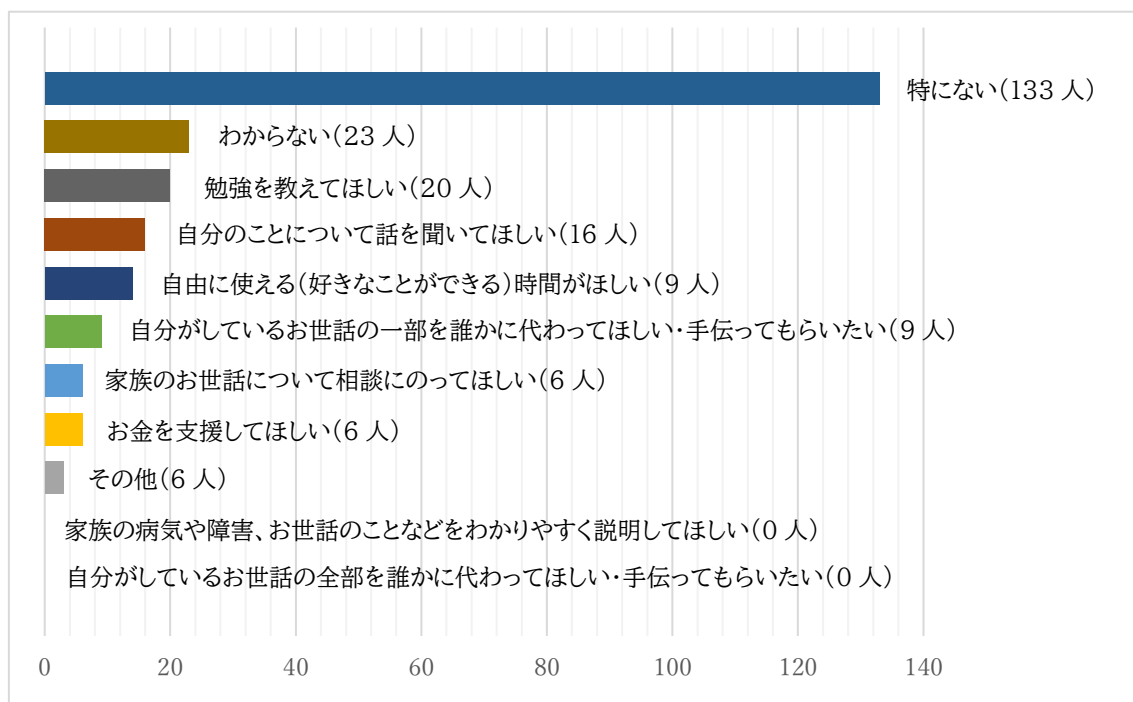
「お世話に関する困りごとを相談していない理由」についての質問に対しては、「相談するほどではない」と答えた人が 120 人(87.0%)と大部分を占めました。次いで「相談しても何も変わらない」が 16 人(11.6%)、「家族のことを話したくない」が 10 人(7.3%)、「相談できる人がいない」が 7 人(5.1%)、「誰に相談すればいいかわからない」が 4 人(2.9%)となっています。また、その他は 10 人(7.3%)でした。(いずれも複数回答を含みます。n=138)



質問 家族のお世話について、学校や周りの大人にお願いしたいことはありますか。

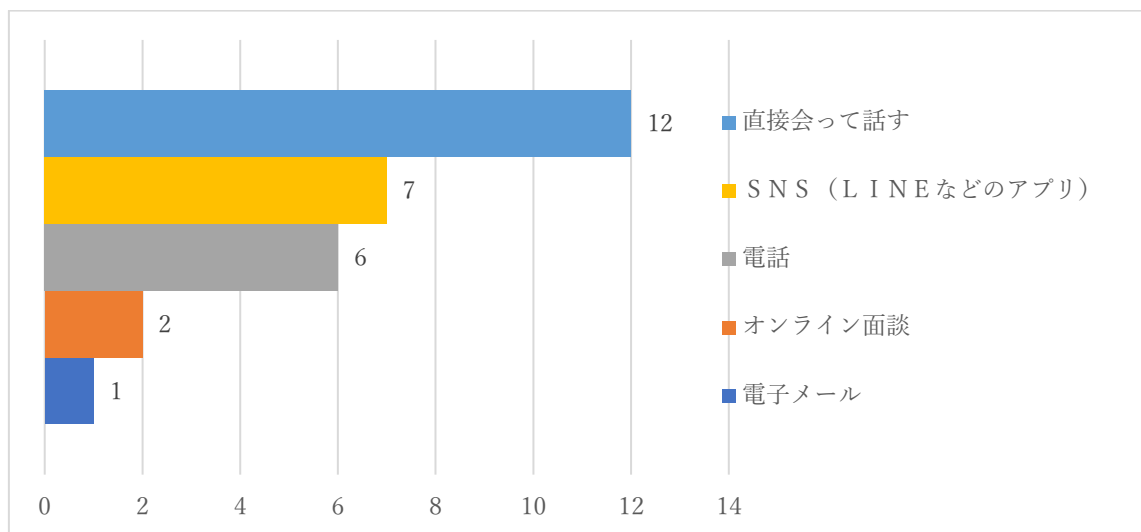
「家族のお世話について、大人にお願いしたいこと」についての質問に対しては、「特にない」と答えた人が133人(65.8%)と大部分を占めました。次いで「わからない」が23人(11.4%)となっています。

「お願いしたいこと」の内容では、「勉強を教えてください」が20人(9.9%)と最も多く、次いで「自分のことについて話を聞いてほしい」が16人(7.9%)、「自由に使える(好きなことができる)時間がほしい」が14人(6.9%)、「自分がしているお世話の一部を誰かに代わってほしい・手伝ってもらいたい」が9人(4.5%)、「家族のお世話について相談にのってほしい」及び「お金を支援してほしい」が6人(3.0%)、「その他」が3人(1.5%)となっています。また、「家族の病気や障害、お世話のことなどをわかりやすく説明してほしい」及び「自分がしているお世話の全部を誰かに代わってほしい・手伝ってもらいたい」については0人でした。(いずれも複数回答を含みます。n=202)



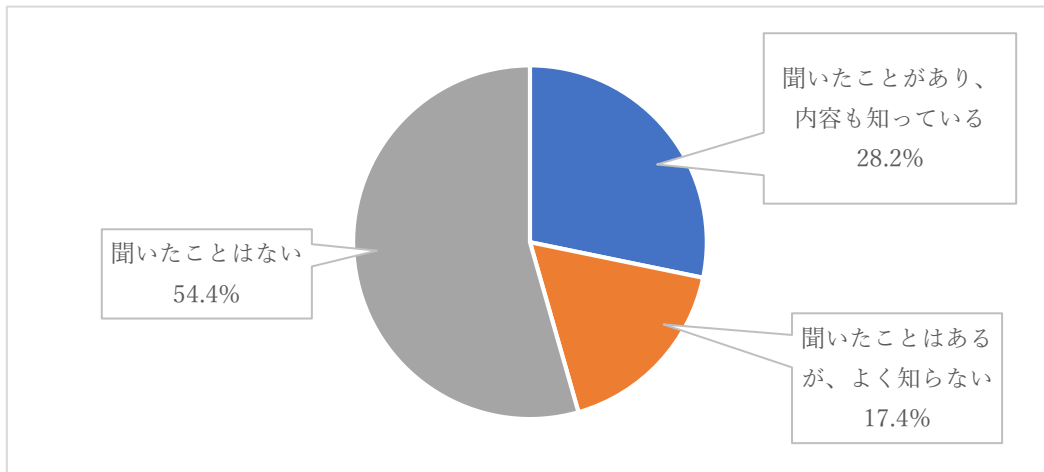
質問（お世話で困っていることで「話を聞いてほしい」「相談にのってほしい」と答えた人に聞いています。）どのような相談の方法がいいですか。

「話を聞いてほしい」「相談にのってほしい」と答えた人に、望む相談方法を聞いたところ、「直接会って話す」と答えた人が12人(60.0%)と最も多くなりました。次いで「SNS(LINEなどのアプリ)」が7人(35.0%)、「電話」が6人(30.0%)、「オンライン相談」が2人(10.0%)、「電子メール」が1人(5.0%)となりました。(いずれも複数回答を含みます。n=20)



質問（中学生のみに聞いています）。「ヤングケアラー」という言葉を今までに聞いたことがありますか。

中学生に「ヤングケアラー」の認知度を聞いたところ、「聞いたことはない」が最も多く 1,126 人 (54.4%) となりました。次いで「聞いたことがあり、内容も知っている」が 584 人 (28.2%)、「聞いたことはあるが、よく知らない」が 359 人 (17.4%) となりました。(n=2,069)



質問（中学生のみに聞いています）。あなた自身は、「ヤングケアラー」にあてはまると思えますか。

中学生に「自身がヤングケアラーに該当するか」を聞いたところ、「あてはまらない」が最も多く 1,651 人 (80.0%) となりました。次いで「わからない」が 400 人 (19.4%)、「あてはまる」が 13 人 (0.6%) となりました。(n=2,069)

