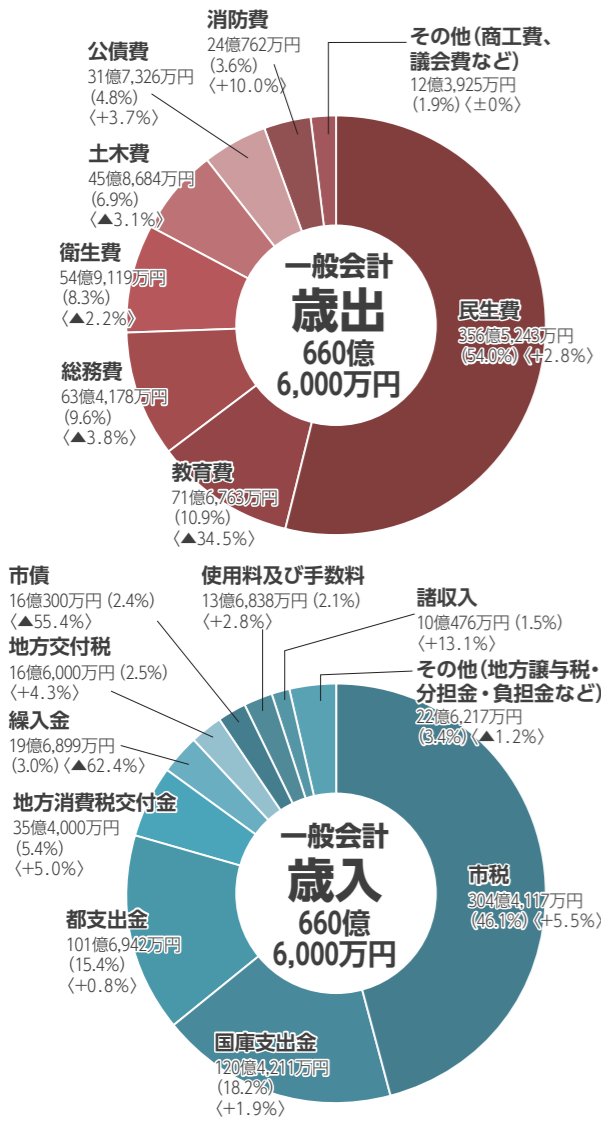
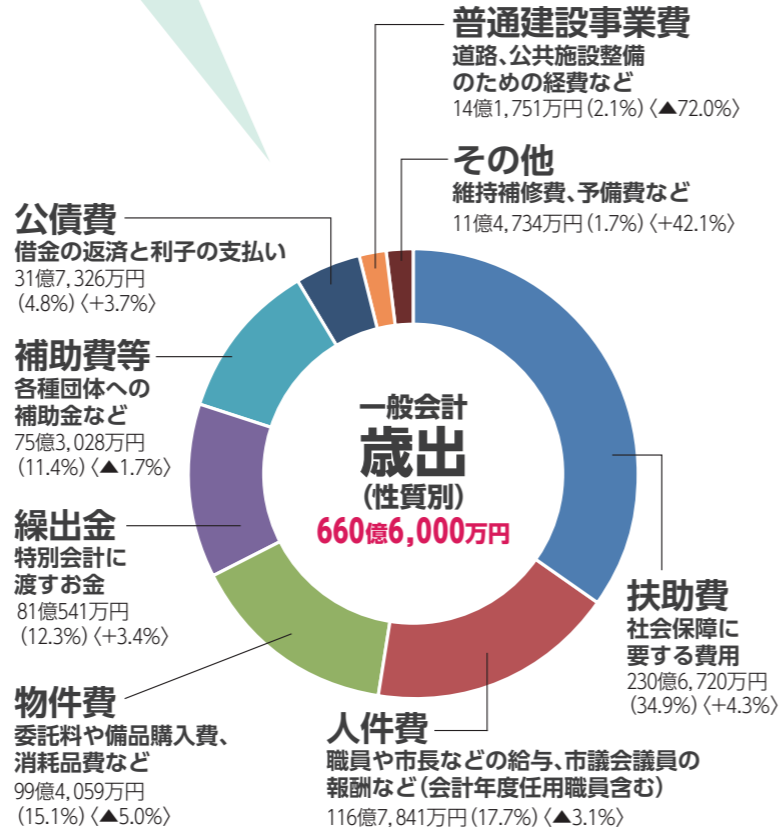


一般会計歳出歳入構成図

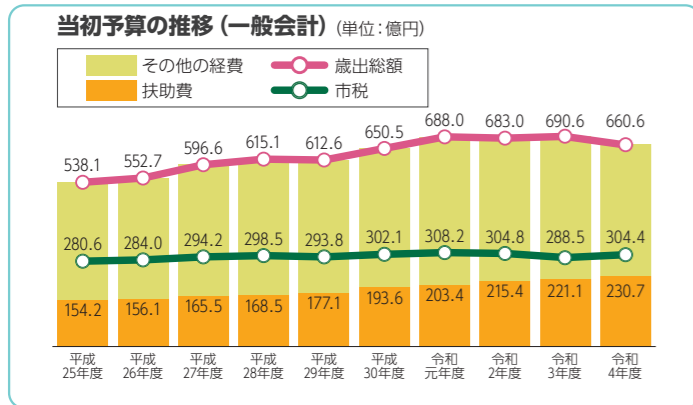
※()内は構成比。〈 〉内は前年度比増減



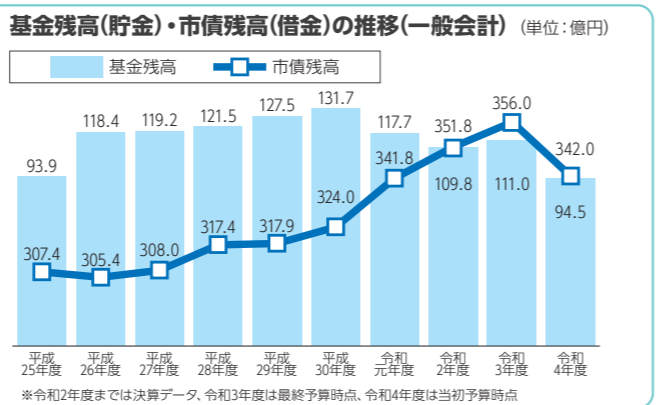
歳出予算を違う視点(性質別)で見ると



日野市の財政状況



歳入予算の根幹となる市税は、新型コロナウイルス感染症の影響などによる所得の減少や企業の業績悪化などを背景とした減少を見込んでいましたが、令和3年度中の徴収実績から、影響が想定よりも限定的であることが明らかになってきたことにより増収を見込んでいます。歳出予算は、新型コロナウイルス感染症への対応など、必要な事業は積極的に実施していきつつ、大型工事の平準化などの取り組みを行ったことなどにより、昨年度と比較し、30億円の削減となりました。今後、高齢化の進展などによる扶助費の増加や施設の老朽化への対応などが引き続き求められる中、カーボンニュートラルに向けたさらなる省エネルギー対策など、新たな行政課題に向けた対応も求められます。



一方、市税は、依然として一般会計予算総額の半分以下の状態であり、市債や国・東京都の補助金などで賄いきれない「財源不足」は、今後より一層、増加していくことが見込まれます。将来世代に限りある資源を引き継ぐためにも、持続可能な財政運営を行っていきため、歳出削減・歳入確保の取り組みを推進し、「財源不足」を解消することで、市債(借金)や基金(貯金)に頼った予算編成から転換を行う必要があります。持続可能な市政運営に向け、令和4年度には財政再建計画・第6次行財政改革大綱実施計画を策定する予定です。今後も積極的な財源の確保に取り組むとともに、市民生活や、市内企業の活動を支えていくための取り組みに努めます。

日野市における地方消費税交付金(消費税率引き上げ分)の使い道

令和4年度の地方消費税交付金の消費税率引き上げに伴う増加分は、21億2,400万円になる見込みで、下記の通りすべて社会保障施策に充てられます。

日野市における地方消費税交付金(消費税率引き上げ分)の充当先

国による分類	日野市の予算による分類	事業経費	財源内訳			
			特定財源		一般財源	
			国都支出金	負担金など	地方消費税交付金(社会保障財源化分)	その他
社会福祉	社会福祉総務費、発達支援費、障害福祉費、老人福祉費※、老人福祉施設費、児童福祉総務費、児童運営費、ひとり親福祉費、保育園費、児童館費、生活保護経費、放課後子ども育成費、幼児教育援助費	284億4,787万円	179億1,050万円	7億1,687万円	12億3,663万円	85億8,387万円
社会保険	国民健康保険事業費、介護保険特別会計および後期高齢者医療特別会計繰出金	60億9,742万円	9億1,615万円	2,125万円	6億4,977万円	45億1,025万円
保健衛生	保健衛生総務費、予防費、健康管理費、病院費	23億7,345万円	3億7,287万円	1億1,374万円	2億3,760万円	16億4,924万円
令和4年度当初予算額660億6,000万円のうち		369億1,874万円	191億9,952万円	8億5,186万円	21億2,400万円	147億4,336万円

※社会保険に係る介護保険特別会計および後期高齢者医療特別会計への繰出金を除く

令和3年度下半期財政状況 (令和4年3月31日現在)

※金額は各欄ごとに1,000万円未満を四捨五入しているため、合計が合わない場合があります

基金・市有財産

基金	金額
土地	173万㎡
建物	36万㎡
公共施設建設基金	20億507万円
職員退職手当基金	15億3,489万円
財政調整基金	43億2,345万円
環境緑化基金	5億8,002万円
平和事業基金	9,861万円
バリアフリー事業推進基金	7,669万円
土地区画整理事業基金	7億4,935万円
介護給付費準備基金	7億7,418万円
市民体育施設整備基金	2億199万円
学校施設整備基金	14億1,804万円
減債基金	3億2,727万円
新選組関連資料収集基金	2,142万円
ごみ処理施設整備基金	3億7,095万円
福祉あんしん基金	1億2,806万円
新型コロナウイルス感染症対策基金	1,161万円
新型コロナウイルス感染症緊急対策特別交付金積立基金	0円
病院整備基金	5,472万円
合計	126億7,632万円

※貸付基金を除く

市債の状況

会計名	令和2年度末残高	令和3年度借入金	令和3年度元金償還額	令和3年度末残高
一般会計	351.8億円	33.2億円	29.0億円	356.0億円
下水道事業会計	149.4億円	5.5億円	15.8億円	139.1億円
病院事業会計	53.4億円	2.2億円	5.4億円	50.3億円
土地区画整理事業特別会計	13.9億円	0.0億円	3.3億円	10.6億円
合計	568.5億円	41.0億円	53.5億円	555.9億円

※令和3年度末残高は見込額を含む

各会計別予算執行状況

会計名	予算現額	収入済額	支出済額	
一般会計	818億2,801万円	775億5,724万円	715億5,942万円	
特別会計	国民健康保険	162億5,572万円	151億6,754万円	151億6,796万円
	土地区画整理事業	27億4,735万円	23億9,902万円	11億6,595万円
	介護保険	153億9,291万円	140億3,596万円	136億9,412万円
	後期高齢者医療	46億5,063万円	44億6,184万円	45億5,793万円
	市立病院事業(収入)	89億8,000万円	80億2,000万円	
	市立病院事業(支出)	89億9,000万円		69億8,000万円
	下水道事業(収入)	40億346万円	12億5,744万円	
	下水道事業(支出)	38億1,796万円		7億6,615万円

※市立病院事業会計および下水道事業会計は「資本的収入および支出」を除く

※一般会計の予算現額には繰越明許費を含む

※一般会計の予算現額には事故繰越を含む