

日野市メール配信サービス

1. 防災安全情報

災害時の緊急なお知らせ、地震情報、洪水予報、気象警報・注意報などの情報を配信します。

2. 学童クラブ、放課後子ども教室ひのっち生活情報

子育て課や児童館から、行事案内や行事等の日程変更、緊急時における保護者への送迎依頼などの情報を配信します。

3. 障害者行方不明情報

障害のある方が行方不明になった場合は、その障害の内容によって生命に重大な危険を及ぼす可能性があります。その際に、発見の手がかりとなる情報を配信します。

迅速・正確な情報を提供する

かんたん登録

1

登録したい情報のQRコードを読み取り空メールを送信します。
読み取れない場合は、記載のメールアドレスへ空メールを送信してください。

情報	QRコード	メールアドレス
防災安全情報 障害者行方不明情報 要配慮者向け災害情報		bousai.hino-city@raidens2.ktaiwork.jp
学童クラブ		gakudo.hino-city@raidens2.ktaiwork.jp
児童館		jidokan.hino-city@raidens2.ktaiwork.jp
放課後こども教室ひのっち		hokago.hino-city@raidens2.ktaiwork.jp
保育園		hoiku.hino-city@raidens2.ktaiwork.jp

2

返信されたメールに記載されたURLにアクセスします。

3

登録完了！

「日野市メール配信サービス」は、気象・地震などの防災安全情報、学童クラブ、放課後子ども教室ひのちち生活情報、障害者行方不明情報を速やかに携帯電話にメールで配信するサービスです。メールの配信を希望される方は、お持ちの携帯電話から登録することが必要になります。登録は案内に従い簡単にできますので、多くの方の登録をお待ちしています。

登録手順

1


表面に記載のQRコードを読み込み、空メールを送信します。

※QRコードの読み込み機能がない場合は、上記のメールアドレスを入力し空メールを送信することが出来ます。



2

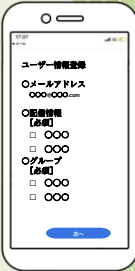
返信されたメールに記載されたURLにアクセスします。



3


配信を希望する項目を選択します。

完了したら下の「次へ」ボタンを押します。



4

内容を確認した上で登録を押してください。



5

登録完了メールが届けば完了です。



登録できる端末

携帯電話、スマートフォン、PHS、タブレット、パソコンなど、メールアドレスがあれば登録できます。

注意事項

登録アドレスにメールを送信しても返信がない場合は、次のことを確認して再度送信してください。

- 登録用メールアドレスが正しいか確認する
- 新着メールの問合せを実施する
- 迷惑メール設定を確認する
 - ①「@city.hino.lg.jp」からのドメイン許可
 - ②URL付メールの許可
 - ③なりすまし規制の許可

その他

- ・ 収集したメールアドレスにつきましては、本メール配信以外の用途には利用しません。
- ・ **本サービスの利用は無料ですが、通信費は利用者負担となります。**
- ・ 通信環境等により、通知メールの受信に時間がかかる場合があります。
- ・ 本サービス内容は、予告なしに内容を変更または削除する場合があります。
- ・ システムメンテナンス及びシステム異常により、サービスを停止する場合があります。
- ・ 本サービスから送信したメールがエラーとなって戻ってきた場合は、利用の解除手続きを取らせて頂く場合があります。
- ・ 配信されるメールへの返信は受け付けておりません。