

容器包装お返し大作戦の「マナー向上」にご協力を!!

容器包装お返し大作戦とは、市内の小売店にご協力をいただき、販売店に容器包装をお返しいただくことで、家庭ごみの発生回避を図る取り組みです。店頭回収実施店は、環境問題を考え、社会・地域に貢献しています。

- ・お店に返す際には、お返しのルールを守りましょう。
- ・キャップやラベル、飲み残し、汚れなどの異物を取り除くことが鉄則です。異物を取り除かないと、せっかくお店に返しても資源として利用できません。

現場の声（容器包装お返し大作戦協力店舗～京王ストア高幡店より）
「すべて手作業で再度チェックします。ルールを守って入れてください!!」

キャップやラベルは取り除く

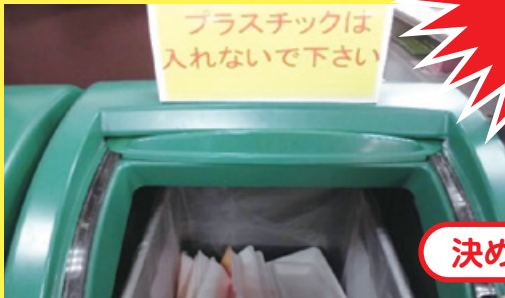


汚れや異物は取り除く



困って
ます!!

プラスチックは
入れないで下さい

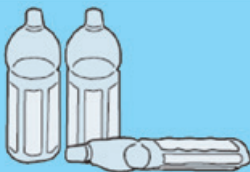


決められた物以外入れない



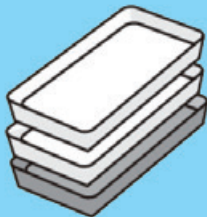
正しいお返しルール

ペットボトル



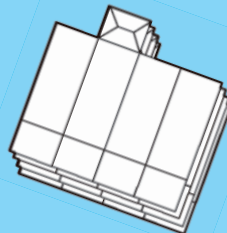
- ①中をきれいに洗う（油が入っていた物は市の不燃ごみへ）
- ②キャップとラベルをはずす
- ③乾かす ④つぶす

トレー類



- ①食品のにおいや色が移らないうちに洗う
- ②乾かす

紙パック類



- ①中をきれいに洗う
- ②切り開く
- ③乾かす

飲料缶



- ①中をきれいに洗う
- ②乾かす
- ③異物はいれない
- ④つぶす

各店舗によってお返しのルールが異なります。詳細はごみ・資源分別カレンダーまたは各店舗の店頭回収ボックスなどをご確認ください。

お返し協力店が
増えました!

「イオンフードスタイル日野駅前店」が
協力店に加わり、24店舗になりました。ぜひご利用ください。
(トレー類、ペットボトル、牛乳・ジュースのパック類)