

ご家庭で用意していただくもの

品名	対象	数	内容
布団カバー	全員	2組	<ul style="list-style-type: none"> ・カバーは金または土曜日に持ち帰り洗濯をしてください。布団カバーをかけたら布団庫へしまってください。 ・掛け・敷き布団用それぞれ2枚ずつお願いします。(洗い換え用) ・布団が入る袋式のもの(横開き) ・掛け・敷き共に同じ模様の布にするとわかりやすいです。 ・名前は白い布にマジックで大きく書いて、布団カバーの中央に縫い付けてください。 ※大きさは下図を参考にしてください。

なまえ 10cm
50cm








敷き布団(裏) 20cm 140cm 20cm 80cm



掛け布団(裏) 20cm 140cm 20cm 100cm

※上記の寸法は仕上りの寸法ですので、布を用意するときは、縫い代の分も必要です。

※季節に応じて肌掛け・毛布・タオルケットなどをご持参いただきます。カバーと同様に名札を付けてください。使用時期はその都度お知らせします。

品名	対象	数	内容
マスク	全員	5枚	<ul style="list-style-type: none"> ・幼児クラスは毎日使用します。 ・乳児クラスは咳などの症状があった時のみ安全をはかりながら使用します。
衣類	1～2歳児	各4枚	<ul style="list-style-type: none"> ・下着(シャツ・パンツ)・上着(Tシャツ・トレーナー等) ・スポン・コンビシャツ(上下がつながっているものは避けてください。) (布オムツを使用の場合はオムツカバーが必要です。) ・スカート及びスカート付きスパッツ・ 
	3～5歳児	各3枚	<ul style="list-style-type: none"> ・季節・サイズが合ったものをご用意ください (パンツは低年齢ほど多く必要です。) ・スカート及びスカート付きスパッツ・チュニック・ワンピース・ひらひらしたキュロット・フードのあるものは禁止です。 
うわばき	全員	1	<ul style="list-style-type: none"> ・パレエシューズなど上履きに適したもの ・週末に持ち帰り、洗濯・サイズの確認をお願いします。 
通園靴	全員	1	<ul style="list-style-type: none"> ・持ち帰り用のビニール袋をお持ちください。 ・通園靴は外あそび・散歩等にも使用しますので足にあった履きやすいものにしてください ・サンダル・ブーツは禁止です。 ・定期的に洗濯とサイズの確認をお願いします 
スモック	3・4・5歳児	各1	<ul style="list-style-type: none"> ・調理活動で使用します。 
キャップ			<ul style="list-style-type: none"> ・キャップは頭がすっぽり入るもの。 布を直径40cmの円に裁ち、その円周にゴムを入れて頭の大きさに縮めてください 
マスク			
スモック入れ袋	3・4歳児	1	<ul style="list-style-type: none"> ・スモック、キャップ、マスクを入れるのに使います 
	5歳児	1	 <p>60cm (これより小さいと結びにくい)</p>

品名	対象	数	内 容
ループつき タオル	全員	2～4 枚	<ul style="list-style-type: none"> ・ハンドタオルにひも(ゴム不可)を付ける。 ・毎日持ち帰り洗ってください。 
ハンカチ	5歳児 のみ		<ul style="list-style-type: none"> ・記名をお願いします。
おしぼり	1～2 歳児	6枚 くらい	<ul style="list-style-type: none"> ・ハンドタオル(ミニタオルは不可)に大きくはっきりと名前をつけてください。(マイクロファイバー素材は控えてください) ・1、2歳児は1日3枚使います。 
エプロン	1～2 歳児	6枚 くらい	<ul style="list-style-type: none"> ・薄手のフェイスタオルを2つ折にして、輪の方をゴムが入る位の幅の所を縫い、ゴムを入れる。 ・市販のビニール製のものでもよいです。 ・汚れたら定期的に交換してください。 <p>ゴムの長さを首回りに合わせて調節してください</p> 
フェイス タオル	1～5 歳児	2～3 枚	<ul style="list-style-type: none"> ・足拭きなどに使用します。 
ラップタオル	1～5 歳児	1～2 枚	<ul style="list-style-type: none"> ・シャワーやプール時に使用します。(体にあったサイズでお願いします。)
コップ	全員	1	<ul style="list-style-type: none"> ・取っ手のついた割れにくい物、形がシンプルな物がお勧めです。 ・名前は大きめに消えないように工夫しはっきりと書いてください。 ・毎日持ち帰り洗ってください。 
コップ袋	全員	2枚	<ul style="list-style-type: none"> ・出し入れしやすく、コップと歯ブラシがかけれる大きさにしてください。 
歯ブラシ	1～5 歳児	1	<ul style="list-style-type: none"> ・毎日持ち帰り洗ってください。 ・又、毛先が開いたら取り替えてください。 ・名前は消えないように工夫しはっきり書いてください。 ・コロナ感染症対応のため使用開始時期は担任よりお知らせします。 

品名	対象	数	内 容
通園かばん	3～5 歳児	1	<ul style="list-style-type: none"> ・おたより帳・コップ・お手拭きタオルがすべて入る大きさの物(A5サイズが入る物) ・子どもが自分で、開閉できる物が望ましいです。 
手さげかばん	1～5 歳児	1	<ul style="list-style-type: none"> ・上着・汚れ物袋・シーツ等、持ち物をすべてまとめて入れます。 ・キルティング地の袋が使いやすいです。(ポケットがあると便利です)  <div data-bbox="1236 537 1396 627" style="border: 1px solid black; padding: 2px;">持ち手の長さ 出ま上がり寸法 50cm</div>
汚れ物袋	1～2 歳児 3～5 歳児	2枚 1枚	<ul style="list-style-type: none"> ・1～2歳児は1日2枚 〔①汚れたエプロン・おしぼり・衣類等用〕 〔②汚れたオムツ用〕 ・防水の効いたエコバック、又は、ビニール袋。 ・袋にはっきり記名してください。

おむつについ

- ・布オムツ使用の方・・・オムツカバーを用意してください。(貸しオムツ)
- ・紙オムツ使用の方・・・園で使用したものは、持ち帰りとなります(丸めてわかる所に、記名をしてください。)

名前はテープ側は

☆持ち物には、見やすいところにはっきり
わかりやすく名前をつけてください。

☆衣類は、子どもが着脱しやすく、身体にあった
動きやすい物を選びましょう。

☆つりズボン・袖口がボタンやホック止めの物、
ボタンやファスナーが後ろに付いている衣類、
フード・ボタン・ひも付きの衣類は危険を伴う
ことがあるため避けてください。