





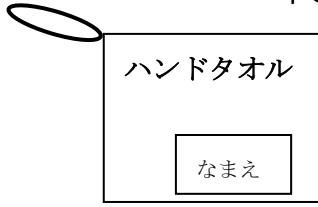


用意していただく物	内 容
<p>布団カバー</p> <div data-bbox="188 271 384 488" style="border: 1px solid black; padding: 5px; width: fit-content;"> <p>カバーの寸法等は次のページです。</p> </div>	<ul style="list-style-type: none"> ・ 布団カバーのサイズ→敷き 140×80 cm ・ 掛け→140×100 cm ・ カバーの布地は落ち着いた色や柄物、綿 100%で作ってください。 ・ <u>掛け用・敷き用と同じ柄</u>にしてください。 ・ 布団がすっぽり入る袋式の物にしてください。 ・ スナップボタン等につけないようにしてください。 ・ 布団カバーに縫いつける名前の布もご用意してください。 ・ シーツは2組ご用意下さると洗い替えに便利です。
<p>エプロン おしぼり</p> 	<ul style="list-style-type: none"> ・ フェイスタオルを使ってエプロンを作る場合は、半分にし、上部をゴムが通るように縫ってください。 ・ 使用しているうちに黒い斑点が出てきます。これはカビですので、新しいものと取り替えましょう。 ・ 替えのものが、あったほうが便利です。3日分は作っておきましょう。 ・ シリコンエプロンは、柔らかい物をご用意ください。
<p>歯ブラシ</p> 	<ul style="list-style-type: none"> ・ 口に合った大きさのもの（小児用）をご用意ください。 ・ 毛先が開いたら新しい物と交換してください。 ・ コップと一緒にコップ袋に入れてください。
<p>コップ</p> 	<ul style="list-style-type: none"> ・ 麦茶を飲んだり、うがい用として使います。 ・ 手のついた安定感のある物、洗いやすく壊れにくい物が好ましいです。 ・ 歯ブラシとコップは毎日洗ってください。
<p>着替え</p> 	<ul style="list-style-type: none"> ・ 季節に合った物、体に合った物、運動しやすい物、洗濯がきく丈夫な物にしましょう。（ひも・フード・後ろファスナー等、遊ぶ際に引っかかったり、自分で着脱でなかったりするものは避けてください。） ・ 肌着は、1年を通してランニングか半袖をご用意ください。 ・ パンツの替えがない時は、新しいパンツを使用しますので、新品の同サイズのパンツをお返しください。 ・ 貸しおむつを使用した場合は有料です。翌月に集金させていただきます。保育園の紙パンツを使用した場合は、新品の同サイズの紙パンツをお返しください。 ・ ロッカー内の点検と衣類の補充は常にお願ひします。 <p><u>衣類には名前を大きくはっきり書いてください。</u>（特に肌着は類似していますので願ひします。）</p>
<p>外遊び用の靴</p> 	<ul style="list-style-type: none"> ・ 足に合った運動靴をはかせてください。 ・ 自分で脱いだりはいたりできる物（紐などがついてない物）
<p>通園靴</p> 	<ul style="list-style-type: none"> ・ 雨天以外には、長靴は避けましょう。皮靴、ブーツ、サンダルは避けてください。
<p>マスク（2～5枚）</p>	<ul style="list-style-type: none"> ・ 感染症予防のため、ファスナー付きの袋に入れてマスクの準備をお願いします。
<p>使用済みのマスク入れ</p>	<ul style="list-style-type: none"> ・ ファスナー付きの袋

☆ 準備用品の寸法・見本 (参考にして作って下さい)

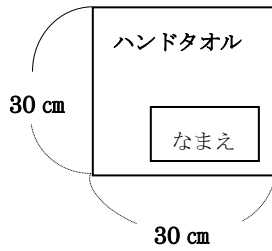
〈手拭きタオル・トイレ用タオル〉

*タオルの角にループをつけて下さい。



〈おしぼり〉

厚手でない物がいいです。

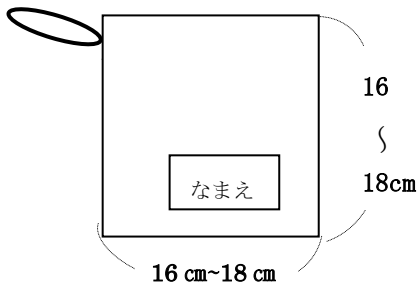


〈エプロン〉 0, 1, 2 才用

首に合わせてゴムを入れてください。柔らかいゴムまたは丸ゴムが好ましいです。

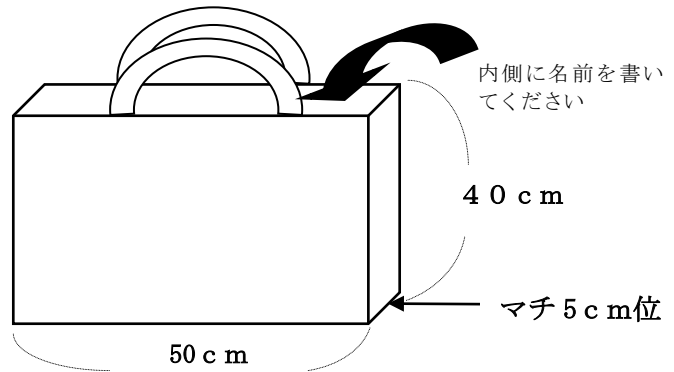


〈コップ袋〉



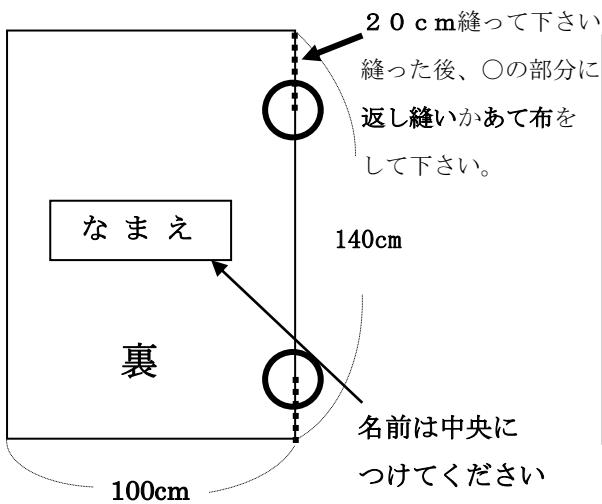
*子どもが出し入れしやすいように大きめに作って下さい。

〈手さげ袋〉 毎日、帰りの荷物入れに使用します。

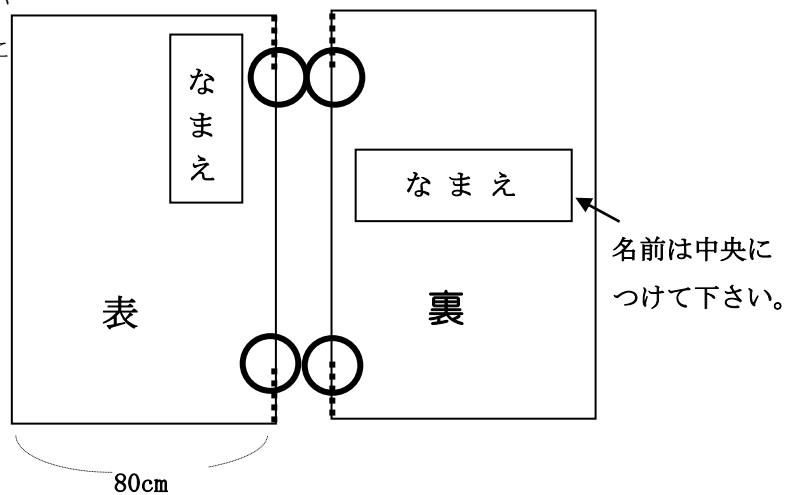


掛け布団

〈布団カバー〉



敷き布団



- * 敷き布団カバーは表裏、掛け布団カバーは裏に名前を白布で大きく (15×50cm) つけて下さい。
- * 落ち着いた色合いの柄物で作る事をおすすめします。