

プラごみの分別が始まっています！


# プラごみの出し方

令和元年  
12月まで



週1回収集

オレンジ色



4週に1回収集

令和2年  
1月から



当面は不燃袋  
(オレンジ)  
での代用可

不燃ごみを混入しない  
ください

週1回  
収集

当面の間はいつまで？  
⇒皆様の排出状況を確認して期間を定めていきます。

プラごみ

不燃ごみ

プラと不燃  
を分別

不燃ごみ  
陶磁器、  
ガラス


4週に1回  
収集

プラごみを混入しない  
ください

オレンジ色

# プラごみの間違った出し方


中身が残ったままは  
ダメ！



汚れているものは資源化できません。

残りを取り除いてください

軽く洗い流す・ふき取るなどのひと手間にご協力をお願いします。

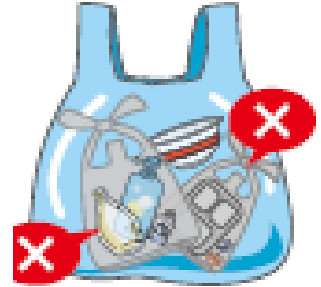


油は残っていても大丈夫です。



二重袋は、ダメ！

選別作業ができないため、資源化できません。



指定収集袋に  
直接入れてください

可燃ごみは二重袋でも大丈夫です。  
※可燃ごみの日に緑色の指定収集袋で出してください。



トレ-などは買ったお店の店頭回収へ返す「お返し大作戦」にご協力を！

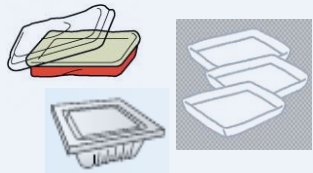




# プラごみ、不燃ごみの出し方

## プラごみの主なもの


### トレー類



### パック類



### カップ類



### プラボトル類


(ペットボトルはペットボトルの日)



### チューブ類



### 発泡スチロール類



**マーク**のある・なしに関わらずプラスチックでできている袋や容器・包装、製品などをプラスチック類ごみとして収集します。

不燃ごみではなく、**プラごみ**でお出してください。

### 袋類



### 製品類



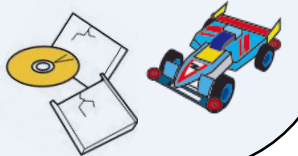
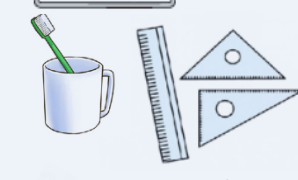
### ビニール袋



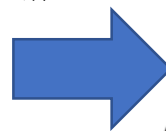
### ラベル、キャップ類



### ラップ



汚れを落として



青色

当面は**不燃袋**  
(オレンジ)での代用可  
不燃ごみを混入  
しないでください

当面の間はいつまで？  
⇒皆様の排出状況を確認して  
期間を定めていきます。

## 不燃ごみの主なもの

### 陶磁器類



### ガラス類




### 皮革、ゴム製品



### 使い捨てカイロ




### 白熱、LED電球



### アルミはく製品



(汚れたものは可燃)



オレンジ色

プラごみを混入しないでください