

平成30年度利用状況

前回の会議において、平成30年4月から平成31年2月までの利用状況について報告しましたが、今後の対応策や、有効な手法について検討するため平成30年度の各交通モード、各路線の利用状況を取りまとめ報告します。

1)ミニバスについて

平成30年度のミニバス7路線の利用状況は、7路線全体では、昨年と比較し、94%となり利用減となりました。路線別では市内路線が前年度比101%、落川路線が前年度比121%増加しており、他の5路線は全て減少しております。

全体としては平成22年度の再編後から右肩上がりに利用者が増加してきましたが、平成30年度になって初めて大幅に減少しました。平成29年度に利用者が極端に伸びているため対前年度比としては大幅に減少しておりますが、平成28年と比較すると利用者は増加しています。このことからまだ利用者は増加傾向にあるとも見られますが、今後数年の推移について注視し分析することでミニバスの方向性を検討する材料とします。

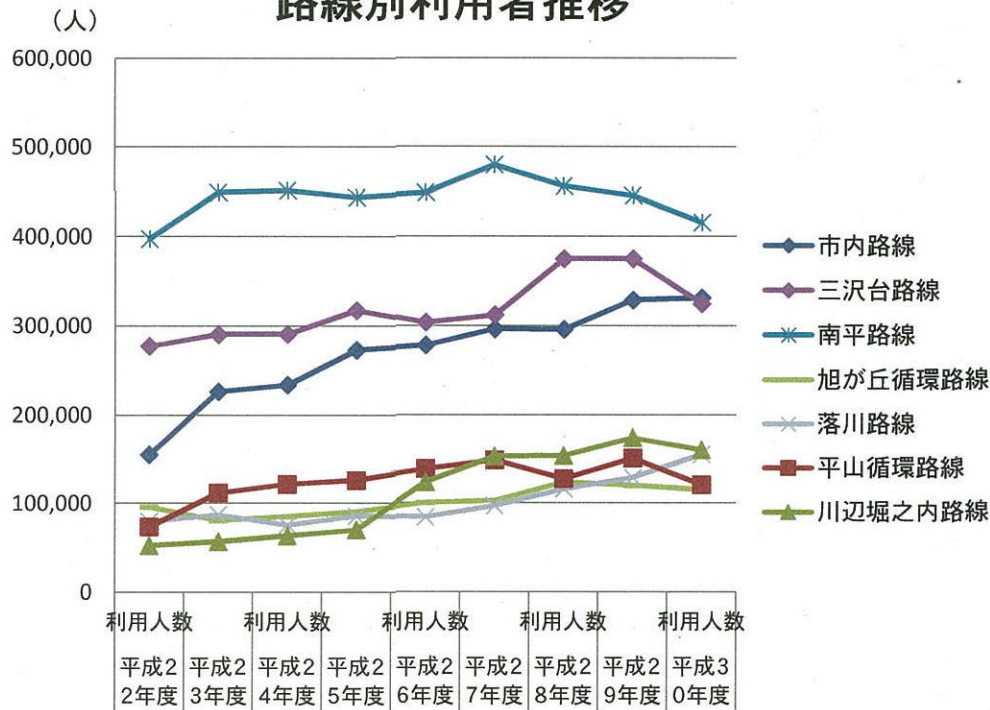
2)ワゴンタクシーについて

平成30年度のワゴンタクシーの利用状況は2路線全体では99%と僅かに減少しております。路線別では、明星ルートが前年比97%と減少、平山ルートが前年比107%と増加しておりますが、全体としてはほぼ横ばいの利用状況となっております。ミニバスと同様に、引き続き利用者の動向について注視していきます。

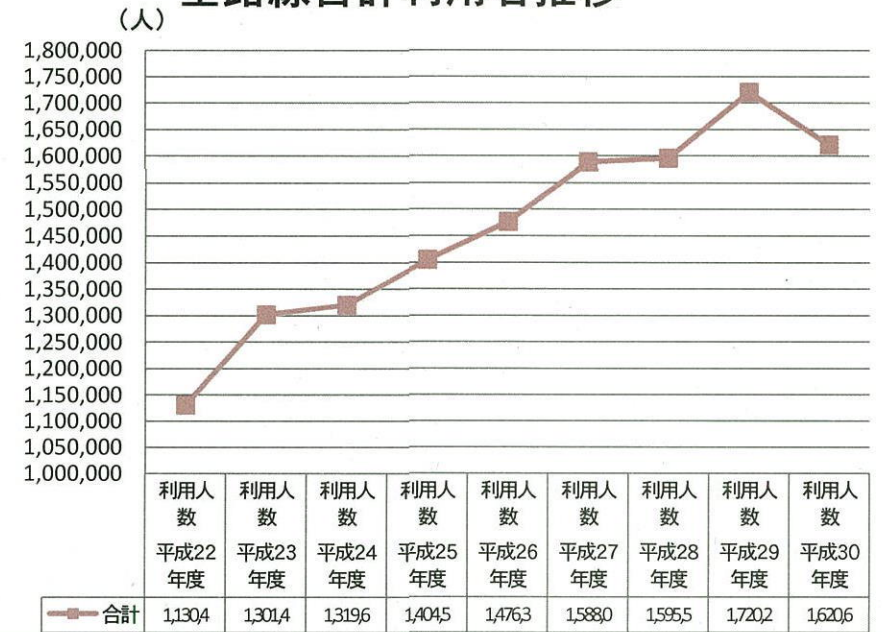
日野市内連絡バス利用者数推移

路線名	平成22年度			平成23年度			平成24年度			平成25年度			平成26年度			平成27年度			平成28年度			平成29年度			平成30年度		
	利用人数	一日平均	前年比	利用人数	一日平均	前年比	利用人数	一日平均	前年比	利用人数	一日平均	前年比	利用人数	一日平均	前年比	利用人数	一日平均	前年比	利用人数	一日平均	前年比	利用人数	一日平均	前年比	利用人数	一日平均	前年比
1 市内路線	155,389	426		226,406	619	146%	233,714	640	103%	272,667	747	117%	277,779	761	102%	295,841	811	107%	295,365	809	100%	328,303	899	111%	330,524	906	101%
2 三沢台路線	276,958	759		290,072	792	105%	290,331	795	100%	316,998	868	109%	303,290	831	96%	311,482	853	103%	324,086	888	104%	374,049	1,025	115%	324,307	889	87%
3 南平路線	396,653	1,087		448,448	1,225	113%	450,338	1,234	100%	442,835	1,213	98%	447,966	1,227	101%	479,315	1,313	107%	455,341	1,248	95%	444,580	1,218	98%	414,580	1,136	93%
4 旭が丘循環路線	95,972	263		80,578	220	84%	84,867	233	105%	90,271	247	106%	100,469	275	111%	102,723	281	102%	123,510	338	120%	119,896	328	97%	114,987	315	96%
5 落川路線	79,666	218		87,364	239	110%	75,462	207	86%	85,696	235	114%	84,236	231	98%	96,940	266	115%	116,041	318	120%	128,806	353	111%	155,374	426	121%
6 平山循環路線	73,369	201		111,831	306	152%	121,733	334	109%	126,045	345	104%	138,779	380	110%	148,591	407	107%	127,436	349	86%	150,561	412	118%	120,565	330	80%
7 川辺堀之内路線	52,442	144		56,702	155	108%	63,162	173	111%	69,998	192	111%	123,788	339	177%	153,134	420	124%	153,798	421	100%	174,033	477	113%	160,288	439	92%
合計	1,130,449	3,098		1,301,401	3,556	115%	1,319,607	3,616	101%	1,404,510	3,847	106%	1,476,307	4,044	105%	1,588,026	4,351	108%	1,595,577	4,371	100%	1,720,228	4,712	108%	1,620,625	4,440	94%

路線別利用者推移



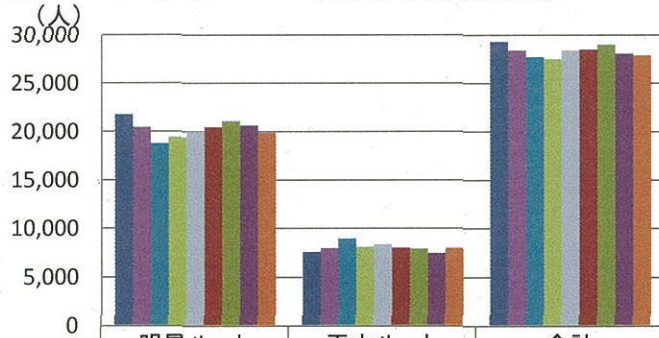
全路線合計利用者推移



丘陵地ワゴンタクシー利用者数推移

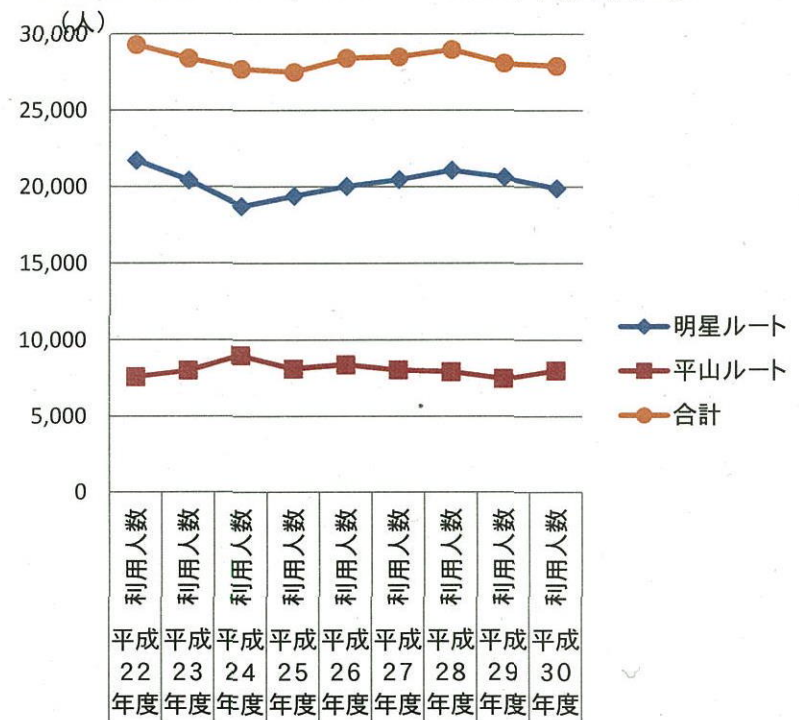
ルート名	平成22年度			平成23年度			平成24年度			平成25年度			平成26年度			平成27年度			平成28年度			平成29年度			平成30年度		
	利用人数	一日平均	前年比	利用人数	一日平均	前年比	利用人数	一日平均	前年比	利用人数	一日平均	前年比	利用人数	一日平均	前年比	利用人数	一日平均	前年比	利用人数	一日平均	前年比	利用人数	一日平均	前年比	利用人数	一日平均	前年比
1 明星ルート	21,726	89		20,425	84	94%	18,739	76	92%	19,399	80	104%	20,038	82	103%	20,474	84	102%	21,082	87	103%	20,625	85	98%	19,912	82	97%
2 平山ルート	7,588	31		7,987	33	105%	8,974	37	112%	8,111	33	90%	8,384	35	103%	8,032	33	96%	7,923	33	99%	7,463	31	94%	8,005	33	107%
合計	29,314	120		28,412	117	97%	27,713	113	98%	27,510	113	99%	28,422	117	103%	28,506	117	100%	29,005	119	102%	28,088	116	97%	27,917	115	99%

丘陵地ワゴンタクシー利用者数推移



	明星ルート	平山ルート	合計
■平成22年度 利用人数	21,726	7,588	29,314
■平成23年度 利用人数	20,425	7,987	28,412
■平成24年度 利用人数	18,739	8,974	27,713
■平成25年度 利用人数	19,399	8,111	27,510
■平成26年度 利用人数	20,038	8,384	28,422
■平成27年度 利用人数	20,474	8,032	28,506
■平成28年度 利用人数	21,082	7,923	29,005
■平成29年度 利用人数	20,625	7,463	28,088
■平成30年度 利用人数	19,912	8,005	27,917

丘陵地ワゴンタクシー利用者数推移



利用人数	利用人数	利用人数	利用人数	利用人数	利用人数	利用人数	利用人数	利用人数
平成22年度	平成23年度	平成24年度	平成25年度	平成26年度	平成27年度	平成28年度	平成29年度	平成30年度