

参考資料

1 特殊詐欺被害状況（令和7年累計）

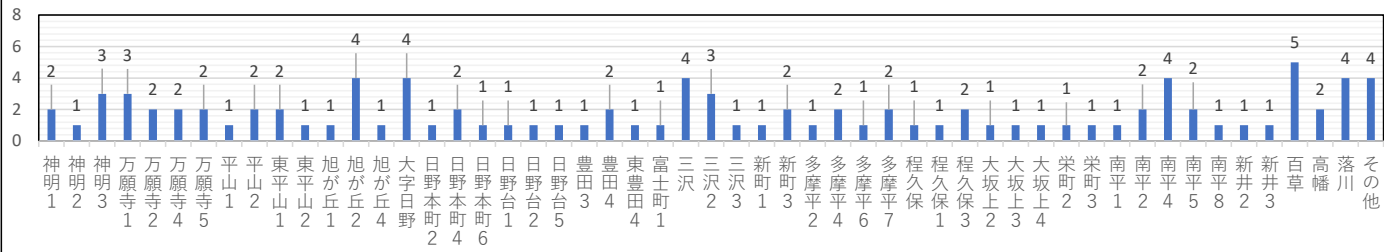
令和7年中の日野市内被害状況（昨年累計）

発生件数	被害額(現在判明額)	アポ電数
96件 (+25件)	約3億1,735万円 (+1億8,136万円)	1,020件 (+446件)

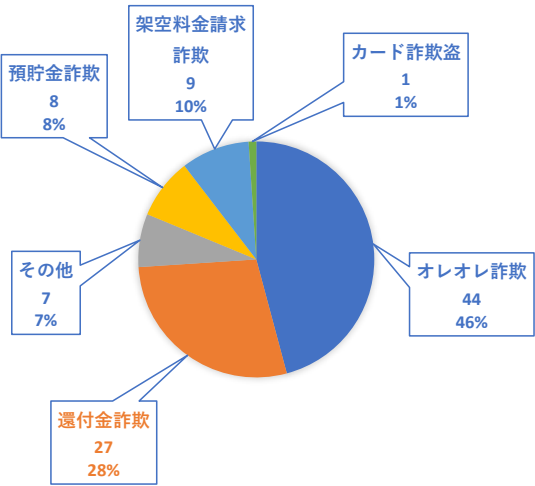
令和7年中の都内被害状況（昨年累計）

発生件数	被害額
4,350件 (+856件)	約281億5,269万円 (+124億9,094万円)

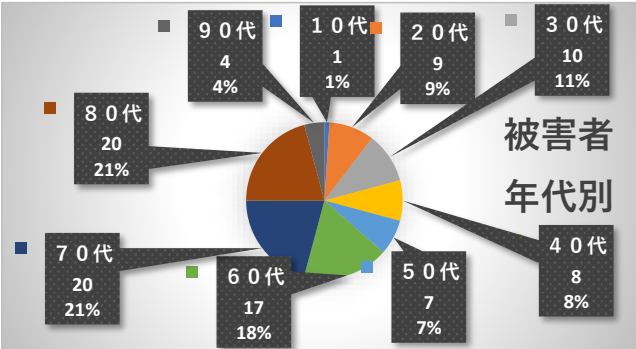
市内地区別被害状況



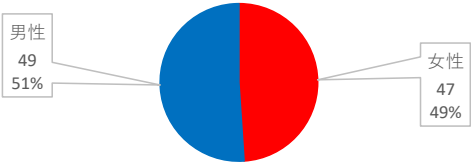
被害手口別



被害者年代別



男女別



2 日野市内刑法犯認知件数（令和7年11月末現在、警視庁ホームページから）

	総合計	凶悪犯		粗暴犯				侵入窃盗								非侵入窃盗								その他			
		強盗	その他	暴行	傷害	脅迫	恐喝	金庫破り	学校荒し	事務所荒し	出店荒し	空き巣	忍込み	居空き	その他	自動車盗	オートバイ盗	自転車盗	車上ねらい	工事場ねらい	置引き	万引き	その他	詐欺	占有離脱物横領	その他知能犯	その他刑法犯
	869	5	3	23	21	8	1	1	1	1	5	8	6	1	16	0	41	224	18	7	3	70	79	166	18	1	142
前月比	+69	±0	±0	+1	+2	+1	+1	±0	±0	±0	±0	±0	+2	±0	+3	±0	+1	+15	+2	+2	±0	+7	+7	+14	+1	±0	+11