

参考資料

1 特殊詐欺被害状況（令和7年6月18日現在）

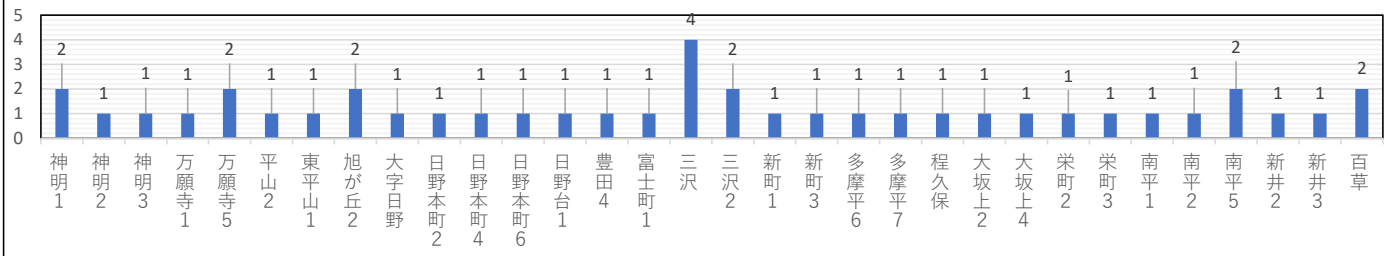
令和7年中の日野市内被害状況（本年累計）

発生件数	被害額(現在判明額)	アポ電数
41件 (+1件)	約1億4,835万円 (+8,671万円)	601件 (+323件)

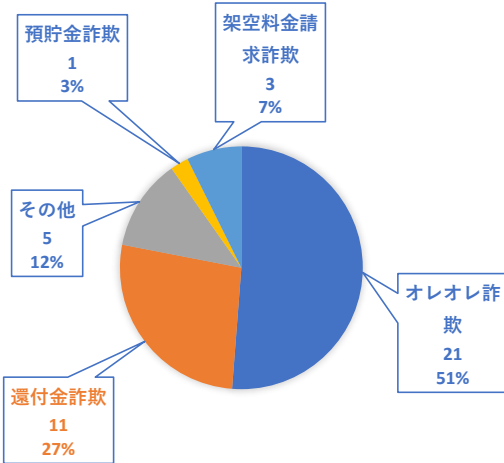
令和7年中の都内被害状況（本年累計）

発生件数	被害額
1,808件 (+420件)	約128億4,310万円 (+86億8,615万円)

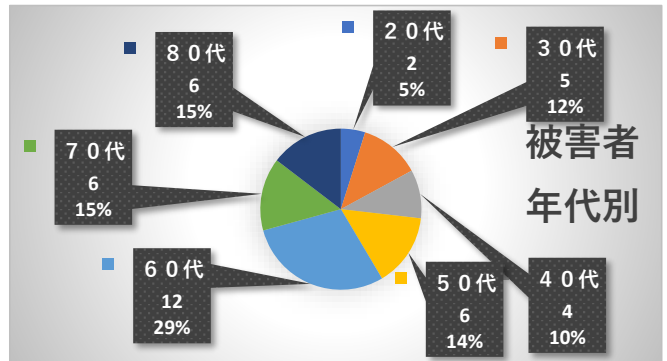
市内地区別被害状況



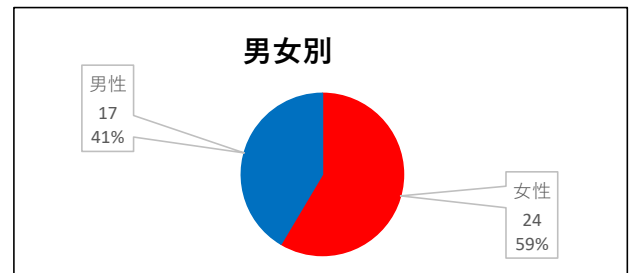
被害手口別



被害者年代別



男女別



2 日野市内刑法犯認知件数（令和7年5月末現在、警視庁ホームページから）

総合計	凶悪犯		粗暴犯			侵入窃盗						非侵入窃盗						その他						
	強盗	その他	暴行	傷害	脅迫	金庫破り	事務所荒し	出店荒し	空き巣	忍込み	居空き	その他	自動車盗	オートバイ盗	自転車盗	車上ねらい	工事場ねらい	置引き	万引き	その他	詐欺	占有離脱物横領	その他刑法犯	
404	1	0	15	12	4	1	1	4	5	4	1	7	0	33	83	8	3	3	34	36	69	8	72	
前月比	+60	+1	±0	+2	+2	+1	±0	±0	±0	±0	±0	+1	+1	±0	+4	+13	+3	±0	±0	+3	+3	+12	+2	+12