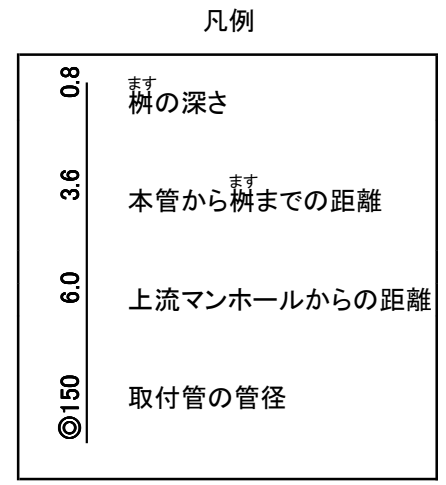
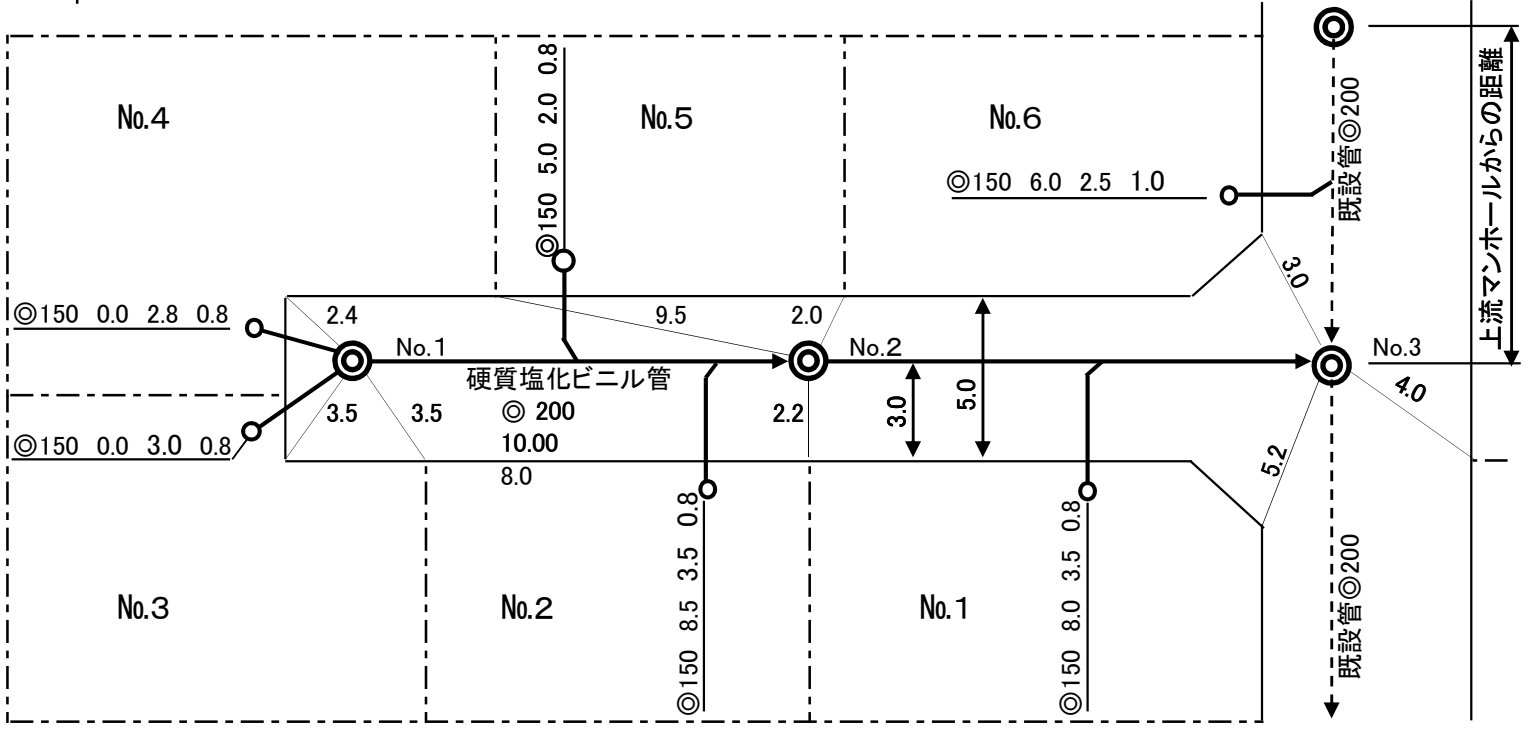


平面図 縮尺=1/500


しゅん工図の作成例

用紙サイズはA1orA2

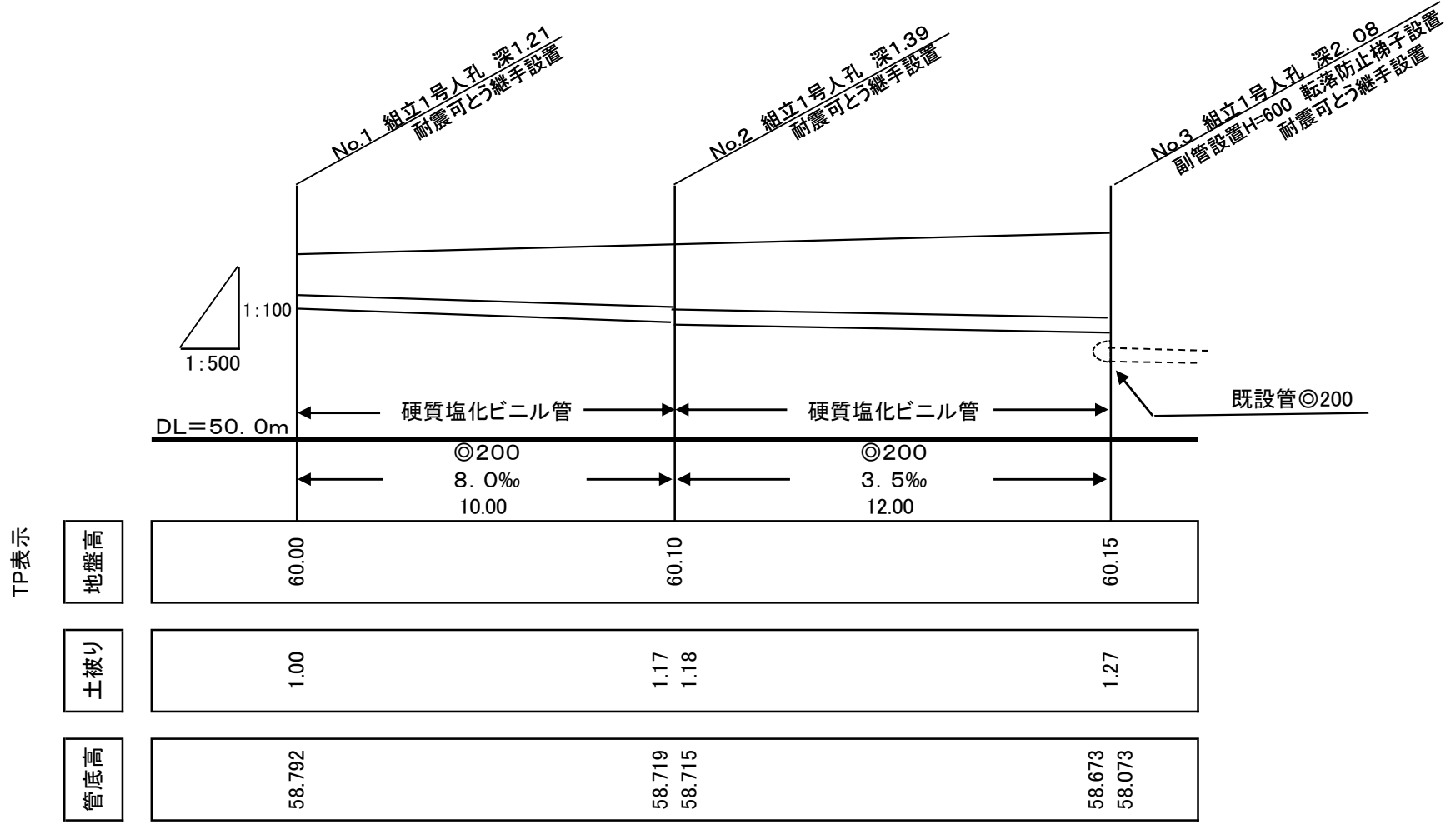
原図はポリエステルフィルム



案内図 縮尺=1/2,500



縦断面図 縮尺 縦=1/100 横=1/500



引継物件数量表

污水管	内径	200mm
	材質	硬質塩化ビニル管
	延長	22.0m
人孔	種類	組立式1号人孔
	内径	900mm
	数量	3箇所
取付管	内径	150mm
	材質	硬質塩化ビニル管
	数量	6箇所
公共汚水ます	内径	200mm
	材質	硬質塩化ビニル製
	数量	6箇所

※しゅん工図面の大きさは、原則としてJISのA1判(594×841)又はA2判(420×594)とする

35		85	
しゅん工図			
工 事 件 名	開発行為(申請者又は事業者名称)		
工 事 場 所	開発行為申請場所		
図 面 名 称	案内図・平面図・縦断面図・引継物件数量表		
着 手 年 月 日	開発行為着手年月日		
しゅん工検査年月日	開発行為しゅん工検査年月日		
引 継 年 月 日	開発行為物件引継年月日		
課 長	課 長 補 佐	係 長	担 当 者
申 請 者 (事 業 者)		開発行為申請者(事業者)住所 開発行為申請者(事業者)名称	
施 工 者		現場施工業者住所 現場施工業者名 現場代理人 氏 名 印	