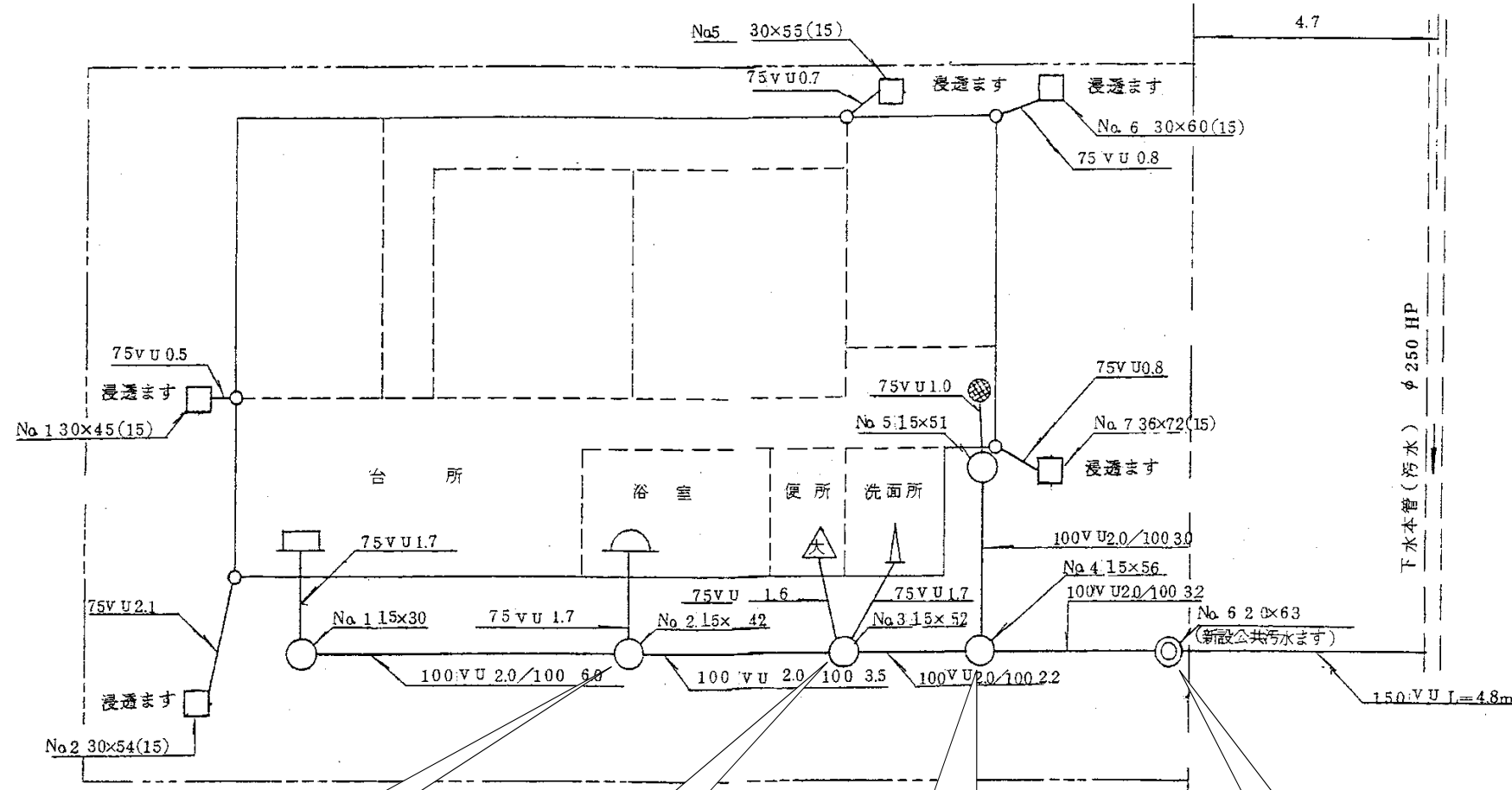


排水設備設計・完工図(縮尺1/〇〇〇)

平面図

方位を記入してください
必ずしも北を上に向けなくても結構です

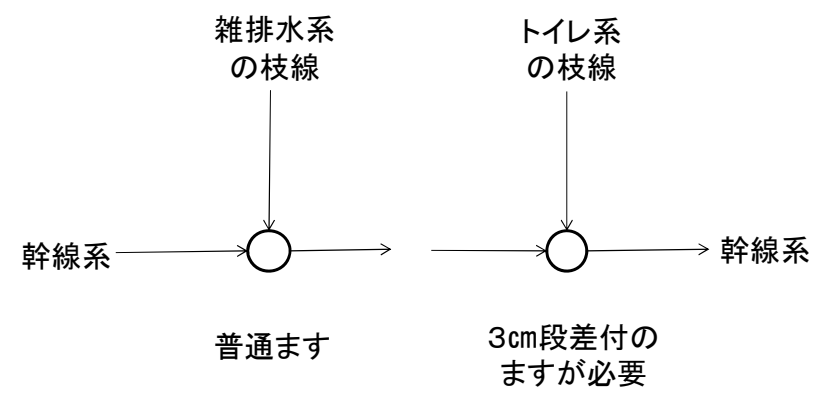


既定の深さを超える場合は、口径20cmますを使用する

トイレ合流ますは3cm段差付を使用する

トイレ系統が合流してくる場合は、3cm段差付ますを使用する

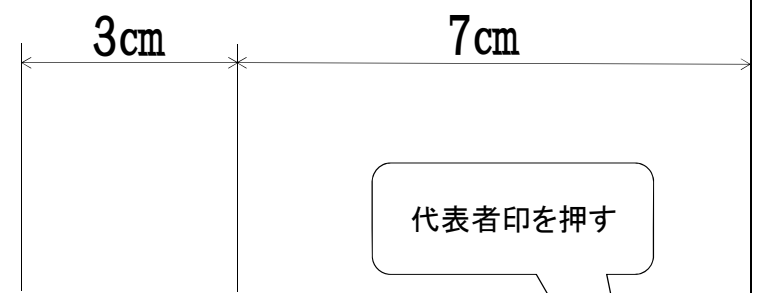
既設の場合は、ます及び取付管を破線で記入する



記入例

※注意事項

- ①用紙は、A3横長のトレーシングペーパー又は和紙とする
- ②表題は、図面の右下に指定された書式で記入する
- ③緑色で雨水の系統を記入する(雨水系統の口径、深さ、延長、勾配等については記入不要)
- ④施工者欄に代表者印を押印する



申請時と同じ責任技術者名を記入

申請者	〇〇〇〇
設置場所	日野市〇〇××-××-××
施工者	〇〇〇〇設備
排水設備工事責任技術者	〇〇〇〇
日野市図面検収欄	下水道番号 〇〇〇〇〇〇