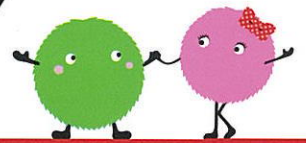


出産・育児の給付金&サービス

産みたい、街 ランキング



マンション共用施設 人気ランキング

今週の連載

今週の住まいNEWS

読者の声にお答えします! こちら編集部
新居でパチリ♪ 幸せカメラ

suumo↑
スーモ



販売予定の
マンション特集



2016 毎週火曜発行

1.26

スーモカウンター

検索



出産・育児の給付金 & サービス

産みたい街 ランキング



結婚や出産は、住宅購入を考えるよい機会。家族が長く住むことになる街の子育て環境は、重要なポイントだ。今回、東京市部と神奈川北西エリアの32市で「出産・育児」をテーマに比較し、ランキングを発表！街選びの参考にしよう。



TOP5発表!

1位 日野市

医 30点 保 34点 遊 14点 / 合計 78点

細やかに子育てで家族を支える 新・ひのっすくすくプラン

日野市では「子育てしたいまち・しやすいまち日野」の実現を目指し、保育園、児童館、学童クラブを拡充。現在は「新!ひのっすくすくプラン」に基づいて、さらなる保育園の定員拡大や子どもたちの居場所づくりに取り組み、子どもとその家族を地域で支え合う、笑顔があふれるまちを目指している。



4月に開設予定の吹上多摩平保育園の完成予想図。0歳から5歳まで120人を受け入れ予定

1位 稲城市

医 28点 保 34点 遊 16点 / 合計 78点

公園や児童館など 子どもの遊び場が豊富

人口に対する公園の面積が広く、児童館が豊富な稲城市。アンヨの練習に欠かせない芝生の公園や、バーベキューができる公園、グラウンドが整備された多摩川の河川敷など多彩。子どもの成長に合わせて利用したい。市内に住む子育て世帯には、市立公園駐車場の1時間無料券を年に最大12枚まで配付している。



小さな子どもを遊ばせる遊具のほか、体育館やグラウンドもあり長く使える稲城中央公園




産みたい街 ランキングとは?

編集部が調査した 出産・育児にやさしい街

子どもを産み、育てる際、自分が住む街の行政サービスや子育て環境は、生活を大きく左右するポイントだ。今回は「医療・出産」「保育園・幼稚園」「遊び」の3つの観点から、自治体ごとの助成金や環境を調査。項目ごとに10点満点で評価し(全自治体の最高値と最低値の範囲を10段階に均等割りし点数化)、編集部で独自のランキングを作成した。今回は、総合得点が高かった上位15市までを紹介する。

医…医療・出産 保…保育園・幼稚園 遊…遊び



夫、妻、子の3人家族



子の年齢0歳
(幼稚園補助金は3歳として計算)



住民税所得割額20万円
(年収およそ600万円)

※調査項目は上記のケースをもとに算出

3位 府中市

医 32点 保 28点 遊 14点 / 合計 74点

家計にやさしい施策で 子育て家族を支える

府中市は、認可保育園の保育料が低めに抑えられ、幼稚園に通う家庭への補助金も手厚く、子育て世帯の家計を支えている。また、育児の相談や地域の子育て仲間に出会える「子育て広場事業」では、父親がわが子とふれあう楽しさを実感する「ポップコーン・パーティ」を毎月第3日曜日に開催している。



子ども家庭支援センター「たっち」にはたくさん親子が交流できるひろばがある

5位 小金井市

医 28点 保 30点 遊 13点 / 合計 71点

子育てファミリーの お財布にやさしい文教都市

駅前の開発が進む小金井市。少し離れると、小金井公園をはじめとした緑が豊富な。市内には多数の大学や研究機関があり、文教都市としての一面も。今回調査した自治体のなかで、子育てにかかる費用負担が全体的に軽めに抑えられていて、家計にもやさしい注目の街。近年の出生数は増加しているようだ。

4位 東久留米市

医 36点 保 26点 遊 11点 / 合計 73点

妊娠から子育てまで伴走 子育て応援メール開始

調査した自治体のなかで合計特殊出生率が一番高かった東久留米市。多くの妊婦や乳幼児の親が安心して出産・子育てに臨めるよう、母体の健康や子育て情報、市の子育てサービスの情報などを希望者にメールで配信するサービスがスタート。子どもの誕生前から3歳の誕生日まで、頼りになる子育ての伴走者だ。

※合計特殊出生率とは15歳～49歳の女性の年齢別出生率の合計。1人の女性が生涯で出産する子どもの数に相当

TOP15の
ランキング詳細は
次のページへ

【調査対象エリア】

東京都/八王子市 立川市 武蔵野市 三鷹市 青梅市 府中市 昭島市 調布市 町田市 小金井市 小平市 日野市
東村山市 国分寺市 国立市 狛江市 東大和市 清瀬市 東久留米市 武蔵村山市 多摩市 稲城市 羽村市 西東京市
神奈川県/川崎市 相模原市 厚木市 大和市 伊勢原市 海老名市 座間市 綾瀬市

順位	自治体名	医療・出産				保育園・幼稚園				遊び	
		①合計特殊出生率	②妊婦健診助成金	③産婦人科1院当たりで診る人数	④小児科1院当たりで診る人数	⑤認可保育園月額保育料	⑥認可保育園待機児童数	⑦私立幼稚園補助金の年額	⑧幼稚園1園当たりの幼児の人数	⑨人口1人当たりの都市公園面積	⑩児童館1館当たりの子どもの人数
1位/78点	日野市	1.35	8万700円	9833人	412人	3万3300円	164人	17万1800円	154人	7.8㎡	1236人
1位/78点	稲城市	1.41	8万700円	9910人	949人	3万2100円	0人	14万7400円	368人	11.4㎡	2846人
3位/74点	府中市	1.40	8万700円	5314人	734人	2万6600円	352人	16万8200円	359人	7.1㎡	1701人
4位/73点	東久留米市	1.43	8万700円	6088人	449人	3万2700円	87人	6万2200円	353人	2.6㎡	1910人
5位/71点	小金井市	1.34	8万700円	5609人	1011人	2万2500円	164人	14万2600円	396人	6.9㎡	3790人
6位/70点	東大和市	1.37	8万700円	9132人	733人	3万4760円	4人	14万7400円	786人	8.5㎡	2078人
7位/69点	羽村市	1.38	8万700円	1万1738人	997人	3万2200円	0人	6万9600円	208人	6.4㎡	2659人
7位/69点	武蔵村山市	1.38	8万700円	1万5120人	710人	3万4300円	11人	6万4800円	498人	17.5㎡	5681人
7位/69点	西東京市	1.25	8万700円	8923人	716人	3万1500円	143人	16万6600円	392人	1.8㎡	2407人
7位/69点	多摩市	1.22	8万700円	5224人	1004人	3万6900円	49人	6万1200円	399人	16.0㎡	1909人
7位/69点	小平市	1.40	8万700円	7125人	732人	3万5600円	178人	14万3820円	336人	2.7㎡	8781人
12位/68点	東村山市	1.26	8万700円	1万6004人	675人	2万9100円	32人	14万3800円	339人	5.2㎡	4048人
13位/66点	国立市	1.24	8万700円	3456人	558人	4万100円	99人	6万6000円	185人	2.7㎡	3162人
13位/66点	調布市	1.31	8万700円	6796人	741人	2万6000円	296人	9万2800円	389人	5.8㎡	2763人
13位/66点	武蔵野市	1.17	8万700円	3536人	532人	2万7000円	127人	16万4200円	286人	4.6㎡	1万7554人

※東京都の妊婦健診助成金は、出産予定日に35歳以上となる妊婦に適用される超音波検査の公費負担5300円を含む

どう選んだらいいの?

子どもを産み育てたい街とは


実は住む街と行動する街が違う人が多い

「昼間は地元にはいないなど、住む街と行動する街が違う人は多いんです。仮に地元で家を選ぶとしても、案外知らないことは多いでしょう。市によって受けられるサービスが異なるので、まずはWebなどで調べて比較しよう。仕事によっては休日保育の有無などが働き続けるための条件になる。また、保育料の額や医療費の助成期間などは家計への影響が大きい。

今100点満点の街を狙うより長い目でバランスの良い街を

保育園や公園、小児科など、日常的に子どもを連れて利用する場所は、徒歩圏にあると便利だ。「ボール遊びができる公園だと成長してから満足度が高いなど、長い目で見極めたいですね。また、実際に出かけて、住みたいと感じる街が雰囲気を確認するといでしょう。自分たちと家族構成が似た人に地元の話や情報を聞くことも大切な情報だ。

妊娠・出産・マタニティ情報サイト「ニブス」編集長 小林博子さん
妊娠中を楽しみ過ごす「ニブス」の編集長。自身も9歳児と2歳児を子育て中のワーキングマザー



市によって子育ての環境はこんなに変わるのね

算出条件・出典 ※2015年11月1日調べ

①合計特殊出生率/平成26年東京都人口動態統計年報(東京都福祉保健局) 平成25年神奈川県衛生統計年報(神奈川県保健福祉局) ②妊婦健診助成金/各自治体へのアンケートより。妊婦健診助成金の助成は含まず ③産婦人科1院当たりで診る人数/満15歳~満49歳の女性の人口を、診療科目に産科・産婦人科がある病院・診療所の合計数で除したものと ④小児科1院当たりで診る人数/0歳~満15歳の人口を、診療科目に小児科(小児外科含む)がある病院・診療所の合計数で除したものと ※③④ともに、医療機関の出典は平成25年医療施設(動態)調査・病院報告結果報告書(東京都福祉保健局) かながわ医療情報検索サービス(神奈川県保健福祉局) ⑤認可保育園月額保育料/住民税の所得割額が20万円以下0歳の子どもの1人の世帯が保育標準時間で保育を受けるケースで算出。自治体へのアンケートより ⑥認可保育園待機児童数/平成27年4月1日時点、東京都、神奈川県からの発表より ⑦私立幼稚園補助金年額/住民税の所得割額が20万円以下3歳の子どもの1人の世帯が従来型の私立幼稚園に通うケースで算出。私立幼稚園等就園奨励費補助金と園児保護者補助金の合計額で、入園補助金は含まない。自治体アンケートより ⑧幼稚園1園当たりの幼児の人数/満3歳~満5歳の人口を園立、私立の幼稚園の数で除したものと。幼稚園の数は平成26年度学校基本統計(文部科学省)より ⑨人口1人当たりの都市公園面積/公園調査・平成27年4月1日現在(東京都建設局)、神奈川県内市町村別都市公園整備状況・平成25年度末現在(神奈川県国土整備局) ⑩児童館1館当たりの子どもの人数/0歳~満15歳の人口を児童福祉法第40条に定める児童館の数で除したものと。自治体アンケートより ※③、④、⑥、⑧の人口は自治体アンケートによる

取材・文/竹入はるな イラスト/ユリコフ・カワヒロ デザイン/taraco design

記事の感想をお寄せください。抽選でギフトカード1000円分が100名に当たります。詳しくはとじ込みハガキを