

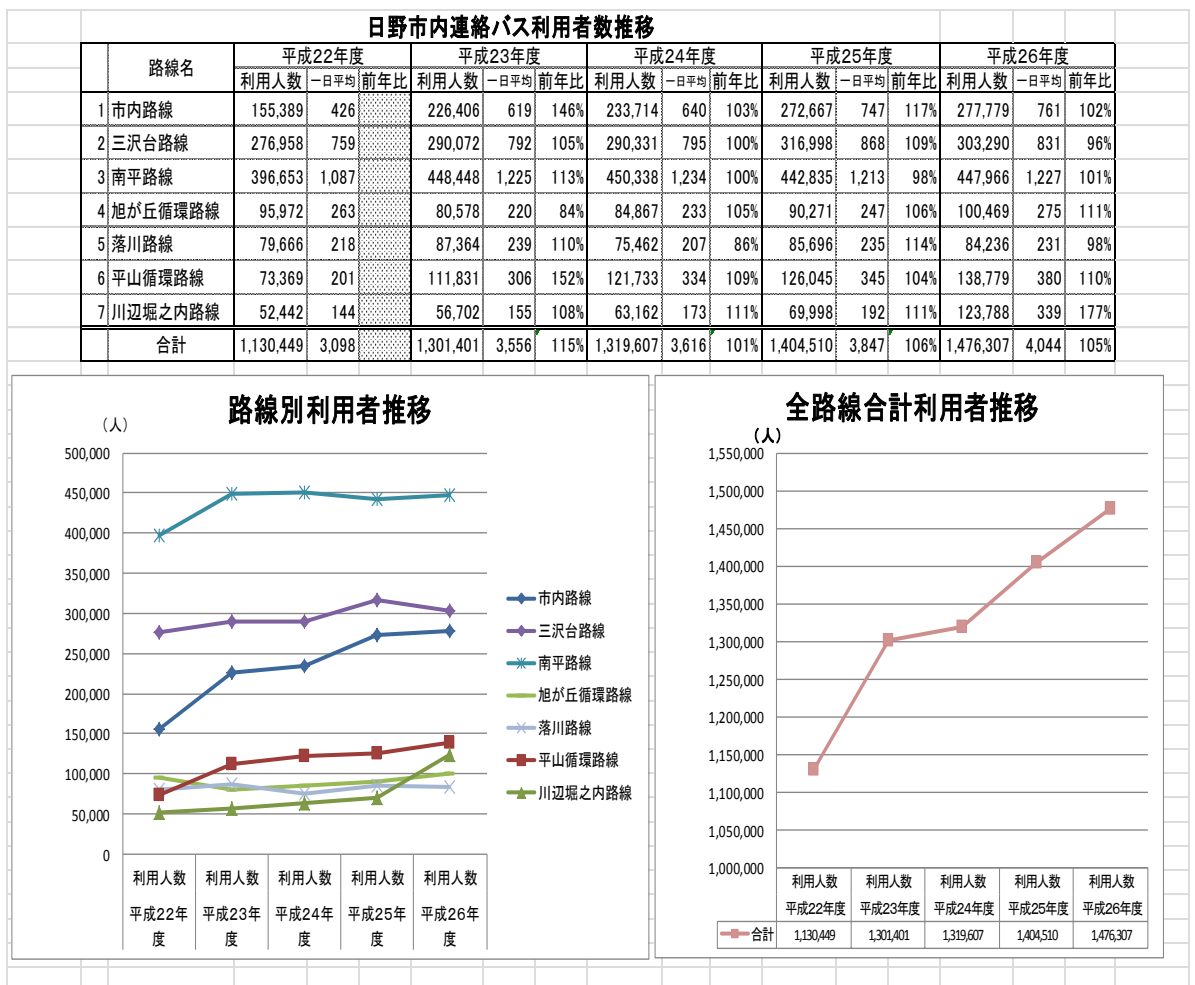
(2) 平成26年度利用状況

前回の会議において、平成26年4月から平成27年1月までの利用状況について報告しましたが、今後の対応策や、有効な手法について検討するため平成26年度の各交通モード、各路線の利用状況を取りまとめ報告します。

1) ミニバスについて

平成26年度のミニバス7路線の利用状況は、7路線全体では、昨年と比較し、105.1%となり順調な伸びをみせております。路線別では、三沢台路線で95.6%及び落川路線で98.3%と減少がみられましたが、その他5路線についてはいずれも利用人員が増加している状況です。

今後も利用人員を再認識し、分析することにより今後のミニバスの方向性を検討する材料とします。



裏面あり

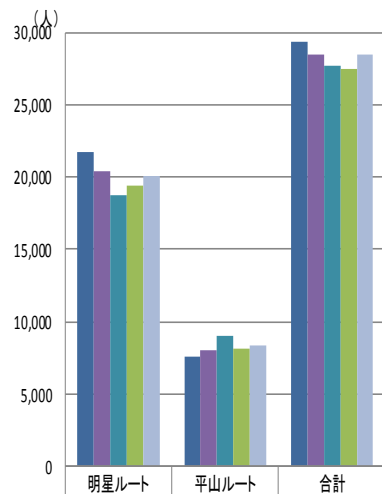
2) ワゴンタクシーについて

平成26年度のワゴンタクシーの利用状況は2路線全体では103.3%となりました。昨年度と比較し2路線とも増加となり、路線別では、明星ルートが前年比103.3%、平山ルートが前年比103.4%となりました。

昨年度は、2路線とも利用増となりましたが、ここ数年横ばい状況が続いていることから、利用者動向を注視しながら、更なる利便性の向上を図り、利用率をあげていくことについて検討していきます。

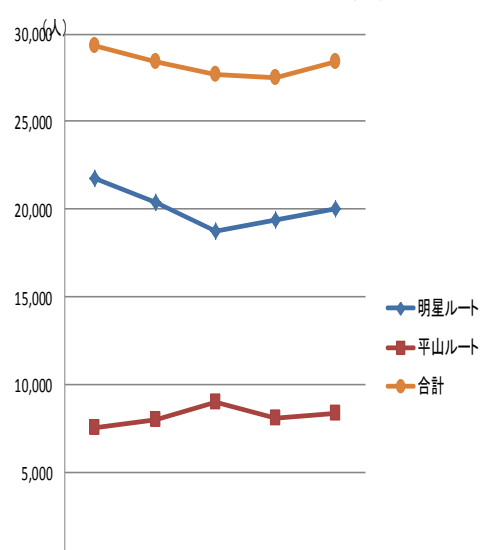
ルート名	平成22年度			平成23年度			平成24年度			平成25年度			平成26年度		
	利用人数	一日平均	前年比	利用人数	一日平均	前年比	利用人数	一日平均	前年比	利用人数	一日平均	前年比	利用人数	一日平均	前年比
1 明星ルート	21,726	89		20,425	84	94%	18,739	76	92%	19,399	80	104%	20,038	82	103%
2 平山ルート	7,588	31		7,987	33	105%	8,974	37	112%	8,111	33	90%	8,384	35	103%
合計	29,314	120		28,412	117	97%	27,713	113	98%	27,510	113	99%	28,422	117	103%

丘陵地ワゴンタクシー利用者数推移



■平成22年度 利用人数	21,726	7,588	29,314
■平成23年度 利用人数	20,425	7,987	28,412
■平成24年度 利用人数	18,739	8,974	27,713
■平成25年度 利用人数	19,399	8,111	27,510
■平成26年度 利用人数	20,038	8,384	28,422

丘陵地ワゴンタクシー利用者数推移



利用人数	利用人数	利用人数	利用人数	利用人数
平成22年度	平成23年度	平成24年度	平成25年度	平成26年度
21,726	20,425	18,739	19,399	20,038
7,588	7,987	8,974	8,111	8,384
29,314	28,412	27,713	27,510	28,422