

発行 日野市環境共生部  
クリーンセンター  
ごみゼロ推進課  
〒191-0021  
日野市石田 1-210-2  
☎ 042-581-0444  
FAX 042-586-6606

<http://www.city.hino.lg.jp/>

「エコー」は日野市のホームページでも  
ご覧いただけます。  
公共施設にも置いてあります。



**5つのRで始まるキーワード**

1 断	る	Refuse
2 減	量	Reduce
3 何	度も使う	Reuse
4 返	す	Return
5 分	別徹底	Recycle

# 平成25年 4月から ごみの出し方が変わります。

**小型家電**  
・  
**金属類**

**有料**      **無料**

を **不燃ごみ** から **資源物** へ

4週に1回、中身の見える袋で出してください

## 新聞回収を2週に1回から 4週に1回に変更します

販売店などへの回収を促すため、平成25年4月から市の新聞回収を現在の2週に1回から4週に1回に変更します。詳細は11月中旬～12月中旬に配布予定の「平成25年版ごみ・資源分別カレンダー」をご覧ください。

市民の皆さまのご理解・ご協力をお願いします。



2～3面の一覧を  
見てみよう!

出し方が変わるの  
はどんなもの?



### 資源物(小型家電 金属類)の出し方

40ℓ程度以下の袋に「日野市」と書いたメモを貼り、回収日に出しましょう。  
40ℓ程度の袋に入らない粗大ごみは「小型家電・金属類(資源物)」の対象外ですので、粗大ごみ収集(有料)の申し込みを。

詳細は、2～3面をご覧ください。

また、11月中旬～12月中旬に全戸配布する  
**「平成25年版ごみ・資源分別カレンダー」**  
でもご覧ください。

### 今号の主な内容

- 小型家電・金属類の資源物回収(無料)のお知らせ ..... 2・3面
- 市民のページ  
「容器包装類について「分別に迷うもの」を、とり上げました。」 ..... 4・5面
- 段ボールコンポストで生ごみリサイクルを続けましょう! ..... 6・7面
- 市からのお知らせ ..... 8面

※家電4品目(テレビ、エアコン、洗濯機・衣類乾燥機、冷蔵庫・冷凍庫)とパソコンは回収できません。



排出方法

排出するときには次のように出してください。

- 40リットル相当以下の透明または半透明の袋(トレー類、古布の出し方と同様)に入れて出してください。袋に入らないごみは、粗大ごみ(有料)ですので、別途お申込みください。



粗大ごみへ  
お申込は  
☎581-4331へ

- 携帯電話は、データを消去した上で出してください。



初期化  
(データ消去)

- 乾電池・ボタン電池は抜いて、有害ごみとして出してください。



- 金属類のうち、鍋など金属製でない取っ手等がある場合、できるだけ外してから出してください。



- 袋の上に「日野市」と表記した貼紙を付けて、市の回収に出していることの意味表示をしてください。



※小型家電・金属類をクリーンセンターへ直接持ち込む場合、有料扱い(キロ当たり42円)となります。(分別収集を徹底させるため、収集に出す場合は無料扱いとします。)

小型家電・金属類は、かんや古布・雑紙と同じように、日野市資源リサイクル事業協同組合の回収車が、回収します。(右写真)

もし、他の車が回収しているのを見かけた場合、資源物の盗難の可能性がありますので、その車の形状、ナンバーをごみゼロ推進課にお知らせください。



▼新聞の回収日を2週に1回から、4週に1回に減らしますので、新聞は、集団回収、販売店回収などの民間回収に、できるだけ出すようにしてください。

新聞はなるべく  
・販売店回収  
・集団回収  
に出しましょう!



市では、不燃ごみの量を減らし資源化率をアップさせるために、平成25年4月から資源物の分別品目を増やします。現在、不燃ごみとして処理している「小型家電・金属類」を新たに資源物として回収します。

回収日は、現在、2週に1回、回収している新聞を、同じく平成25年4月から、4週に1回に変更しますので、その空いた日を「小型家電・金属類」の回収に当てます。

対象品目

回収する対象品目は次のとおりです。

小型家電

●小型電子機器

携帯電話、携帯プレーヤー(CDプレーヤー、MDプレーヤー、デジタルオーディオプレーヤー)、デジタルカメラ、ビデオカメラ、電子辞書、ICレコーダー、携帯型ゲーム機



●情報・通信・音響機器

ラジオ、CDデッキ、DVDデッキ、ビデオデッキ、ゲーム機、電話、時計、リモコン



●調理・生活家電

炊飯器、ホットプレート、トースター、電気ポット、ドライヤー、電気シェーバー、扇風機、アイロン、掃除機、電卓、電気コード



金属類

●食器・調理器具

スプーン、ナイフ、フォーク、なべ、やかん、フライパン、ホーローなべ、ホーローコップ、調理用鉄板、調理網、調理ざる



●生活用品

針金ハンガー、一斗缶、スコップ、ドライバー等の金属工具、金属棒、鉄アレイ



小型家電・金属類の資源物回収(無料)のお知らせ



「日野市ホームページ」

<http://www.city.hino.lg.jp/>

から「ごみの分け方品目一覧表」を検索していただくと、品目別の分け方・出し方が出ていますから、ご利用ください。

(トップページ→くらしの情報→ごみ・リサイクル→ごみ出し基本ルール→ごみの分け方品目一覧表)

ごみの分け方品目一覧表 検索

ペットボトル・発泡トレー・牛乳パックなどの容器包装は市の回収ではなく

「買ったお店の回収ボックス」

に返しましょう。

(ごみ資源分別カレンダー P26、P27をご覧ください。)



市民のページ

ごみ減量推進市民会議が企画・編集したコーナーです。

知恵袋

ごみ減量推進市民会議とは、「日野市ごみゼロプラン」を実行に移していく会議で、市民約20名で構成されています。



Part 23

市役所1階のごみ相談窓口寄せられる質問の中から、容器包装類について「分別に迷うもの」を、とり上げました。



7 飲料・酒・調味料の入っていたペットボトル



※なるべくスーパー等の回収ボックスへ

(ノンオイルのものに限る)

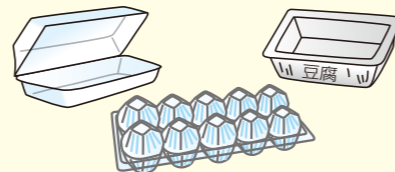
汚れが落とせるものは洗って乾かし、ペットボトルの回収へ。ラベルとキャップは外し、不燃ごみへ。

8 食用油の入っていたペットボトルや、プラスチックのボトル



油がしみこんでいて、とり除くのがむずかしいため、不燃ごみへ。

9 ペットボトル材質のマークのついた食品パック



PETのついた卵パックや、おそうぎのパックは不燃ごみへ。※回収しているスーパーもあります。

10 納豆の容器・カップラーメンの容器



(パリッと割れる発泡素材に限る)

汚れを落として、市のトレー類の回収へ。カップ麺のカレー味など、洗っても汚れが落ちないものは、リサイクル不可のため、可燃ごみへ。※スーパーによっては、回収していますが、スーパーの回収ルールを守ってください。

11 食品が付着したプラスチック容器



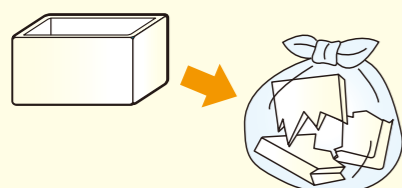
洗ってから不燃ごみに出すのが基本です。どうしても汚れが落ちないものは、衛生的に処理するために可燃ごみへ。※スーパーによっては、回収していますが、スーパーの回収ルールを守ってください。

12 中身の残ったマヨネーズなどの容器



容器を半分に切り取ると作業が楽です。中身を新聞紙などでかき取り、洗ってから不燃ごみへ。中身を拭いた紙などは可燃ごみへ。

13 緩衝材などの発泡スチロール




発泡スチロールの箱や電気製品の緩衝材になっている発泡スチロールは、シールやテープをできるだけはがし、割って袋に入れてトレー類の日に出せます。

14 シャンプーや洗剤などのプラスチックボトル



底が一文字になっていれば本体はトレー類の日に出せます。ふたの部分は不燃ごみ。一文字以外のものや「混ぜると危険」表示のあるものは不燃ごみへ。

15 ヨーグルトの容器



牛乳パックと同じ素材なら資源物の牛乳パック類へ。切り開いて干してから束ねて、ひもで縛ってください。プラスチック容器なら不燃ごみへ。

1 化粧品のガラスびん



化粧品のびんは、中身をカラにしてよく洗い、びんの回収へ。キャップ類は、外して不燃ごみへ。マニキュアの容器はびんの回収に出せません。不燃ごみへ出してください。

2 食用油・調味料・飲み薬のびん



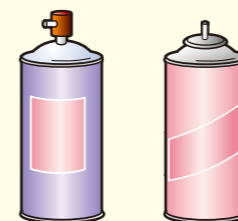
油汚れなどがついたびんは、回収・選別の際、他のびんを汚すので、汚れを落としてからびんの回収へ。ボロ布や紙の上に逆さに立て、1日おき、そのあと石けん水を入れてゆすぎ、逆さに立てて乾かすと、水や洗剤をたくさん使わずにきれいになります。汚れが落とせないびんは、不燃ごみへ。

3 薬品びん(農業のびんなど) 耐熱ガラス製品(ほ乳びんなど)



飲料・調味料・化粧品のびん以外は不燃ごみへ出してください。板ガラスやガラスのコップ、耐熱ガラス等々はリサイクルが出来なくなる成分を含んでいますから、不燃ごみへ出してください。

4 スプレー缶・カセットボンベ



有害ごみです。必ず中身を使い切ってから中の見える袋に入れて不燃ごみ袋の隣に置いてください。中身が残っていると爆発・火災の原因となり大変危険ですので、残っている場合は、指定有料袋(不燃)に入れて、市役所1階ごみ相談窓口又はクリーンセンターへお持ちください。

5 食用油かん



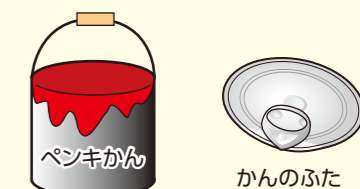
食用油のかんや、油漬けの魚肉かんは油をボロ布などでふきとって(箸を使って。手を切らないでネ)かんの回収へ出してください。

かごなどに入れて出す。

(袋には入れない。つぶさない。)



6 汚れのついたかん、かんのふた(はずれたもの)



汚れのとれないかんは、不燃ごみへ。缶詰のふた、ペンキかんなどは、不燃ごみへ。



ごみ相談窓口 市役所本庁舎1階に開設中

毎週月・水・木・金の9:30~12:00・13:00~16:00

# 段ボールコンポストで生ごみ リサイクルを続けましょう！

日野市オリジナルの段ボールコンポストは、生ごみを減量でき、堆肥ができるだけでなく、竹パウダーを使うので、里山保全にも寄与しています。

昨年9月の頒布開始以来、市内で340個以上のお申し込みがありました。

そこで、今回、生ごみリサイクルサポーターの皆さんの協力を得ながら、購入された方々に、その後の様子をお聞きしたところ、次のようなことがわかりました。お話しを伺えたのは、132名の方でした。



段ボールコンポスト（組み立てた段ボール、竹パウダー、虫除け用の布カバーの3点セット）1,250円（市補助金適用後の価格）

促進するものを加えて出た熱で死滅させることができます。天ぷらなど揚げ物をした後の要らない油をコップ2杯程度、段ボールに触れないように入れて、かき混ぜると温度が上がります、2日くらいで小バエの発生がなくなります。米ぬかも有効です。また、中味を新聞紙などの上に広げ、日光に当てて乾燥させるという方法もあります。

## 上手な発酵は適度な水分量

うまく発酵しないという方の多くが、水分が足りないためでした。

段ボールコンポストは、段ボールが持つ通気性という特長により、水分が不足気味になりがちです（このため、水切りせずに生ごみ投入が可能）。うまく発酵させるには、水分率60%が最適といわれています。中味を握り、開いたときに、手の形が残る程度が水分60%の目安です。



中身を握って開いたとき、手の形が残る程度が水分60%の目安です。

このうち、うまく利用して、続けているという方が、70名（53%）と、半分以上いらっしゃいました。

この中には、毎日、1時間くらい観察しながらかき回しているという方や、虫や臭いも出るけど楽しくやっているという方も。微生物の力で生ごみがどんどん分解されるので、その微生物を、ペットを飼っているような感じで楽しみながら続けているようでした。

また、洗濯ネットに竹パウダーと生ごみを入れて、中味が直接段ボールに触れないようにして、段ボールを傷めずに、上手にやっているという方も。かき混ぜも洗濯ネットごとひっくり返せば、よく混ぜられます。他にも、出る生ごみが多いということで、2個段ボールコンポストを用意して、交互に生ごみを投入しているという工夫をされている方もいました。

## ペット感覚で段ボールコンポストを使用中

一方、もう続けるのを断念、休止してしまったという方が、62名（47%）

度が目安です。米のとき汁を加えるなどして、調整してみてください。

## 悩み解決の場、交流サロンを開催しています

生ごみリサイクルサポーター連絡会では、「虫がわいて困る」、「うまく発酵しない」など、段ボールコンポストを使用する上での悩みや困ったことを解決する場として、交流サロンを定期的に開催しています。偶数月の第4金曜日の午後1時30分から、会場は「ひの市民活動支援センター」（日野1369の27モノレール甲州街道駅から徒歩5分）です。



交流サロンでは、生ごみ堆肥でできた野菜や段ボールコンポストを囲み、皆、熱心に質問をしています。

いらっしゃいました。

その理由をお聴きしたところ、一番多い理由が、面倒くさい、多忙というもので、16名（26%）でした。次に、虫がわいたから（9名、15%）、うまく発酵しないから（7名、11%）、別の生ごみリサイクルの方法（土に埋める、庭の据置型のコンポストに入れる、コミュニティガーデンの生ごみ回収グループに参加する）に移行したから（8名、13%）というものでした。

## 小バエが発生したら

虫がわくからという方は、小バエの発生を気にしているようでした。虫除けカバーをきちんとしていたのに、小バエが発生したという声はよく聞かれます。生ごみを台所に置きっぱなしにした時に小バエが卵を産み付け、それが中で羽化して発生する事が主な原因のようです。生ごみが出たら、できるだけ早く段ボールコンポストに入れてかき混ぜるようお願いいたします。小バエが発生したとしても、発酵を

自分のやり方で自信のない方、これから使ってみたい方も気軽に参加ください。サポーターが使用している段ボールコンポストと比べたり、他の人と話したりすることが、解決の早道です。うまくやっている方も自分の工夫を披露しに来ていただくとありがたいです。

使用を休止した方も、初めての方も段ボールコンポストを始めてみませんか。

いい土を作りましょう



## 段ボールコンポストの申込先

第2すずかけの家 日野市神明1-11-12  
TEL: 080-3175-1144 FAX: 042-591-7569  
E-mail: info@suzukakenokai.or.jp

※ご注文から休業日を除いた10日以内に自宅にお届け（土・日・祝日休業） 申込時間9:30~17:00



**ガス器具、玩具、電子機器等の廃棄は、必ず電池を取り除いてください。**

7月31日（火）にクリーンセンター不燃ごみピットから火災が発生しました。原因は、収集されたガスコンロやガス給湯器の自動点火部分からの発火と思われます。ガス器具などの粗大ごみ、玩具や電子機器等は、**必ず電池を取り除いてから排出してください。**

※電池、ガスライター、スプレー缶等の有害ごみは、不燃ごみ袋に絶対に入れずに中身の見える袋に入れて別にして出してください。（ごみ・資源分別カレンダーの17ページを参照してください）



**「かん」びん」を市の回収に出す際のお願い**

最近、かん・びんの排出方法が守られていないケースが見受けられます。「かん・びん」は**袋に入れず、かごなどに入れて出してください。**※かん：①かんをすすぐ②かごなどに入れてお出しください。（つぶさない。）

※びん：①キャップを外してすすぐ（キャップは「不燃ごみ」へお出しください）②かごなどに入れてお出しください。

また、ほ乳びん、コップ、板ガラスは、リサイクルに適さないのでびんの日に出すことはできません。これらは「不燃ごみ」としてお出しください。「ごみ・資源分別カレンダー」の19ページを参照して、再度確認をお願いします。

**収集日前夜からのごみ出しはなるべくお控えください。**

ごみの収集日の前夜から出されたごみ袋から不審火が発生しました。ごみ・資源物は、収集日当日の朝8時までにお出しただくようお願いしています。景観や通行の支障という点からも、ごみ袋はなるべく収集日の前夜から出さないようにお願いいたします。

**カーペットは粗大ごみです**

カーペットは、別処理が必要なため粗大ごみとなります。収集袋に入れないでください。

**指定ごみ袋・粗大ごみ処理券取扱開始・廃止のお知らせ**

「取扱開始店」れこっず百草園店（百草）・ぶつく薬局（多摩平）・パワーラークス日野店（旭が丘）・セブンイレブン日野台二丁目店（日野台）・セブンイレブン日野栄町四丁目店（栄町）※【指定ごみ袋のみ取扱店】スーパーバリュー国立店（国立市谷保）

「取扱終了店」新川辺ストア（南平）・丸武寝具店（多摩平）・東屋（多摩平）・サニーショップあきやま（旭が丘）・木暮電気（南平）

**平成23年度ごみ量確定しました！**

**一人1日当たりのごみ量681g！**

平成23年度の市民一人1日当たりの総ごみ量（資源物や持込ごみ量含む）は、681gとなりました。平成22年度と比較すると16g減になり、平成12年のごみ改革後最少のごみ量になりました。

**目指せ多摩地区ベスト1（多摩地区30市町村ランキング）**

リサイクル率	総ごみ	不燃ごみ	可燃ごみ
ベスト1 50.8%	ベスト1 611.7g	ベスト1 19.4g	ベスト1 312.7g
	日野市 ↑		日野市 ↑
	(前年) 681g		(前年) 407.6g
16位 ↓	3ランクアップ 5位		1ランクアップ 3位
日野市(前年) 36.9%			
		27位 ↓	
		日野市(前年) 91.5g	
ワースト1	ワースト1	ワースト1	ワースト1

※数字・順位は東京市町村自治調査会調べ