

「日野市ホームページ」

<http://www.city.hino.lg.jp/>

から「ごみの分け方品目一覧表」を検索していただくと、品目別の分け方・出し方が出ていますから、ご利用ください。

(トップページ→くらしの情報→ごみ・リサイクル→ごみ出し基本ルール→ごみの分け方品目一覧表)

ごみの分け方品目一覧表 検索

ペットボトル・発泡トレー・牛乳パックなどの容器包装は市の回収ではなく

「買ったお店の回収ボックス」に返しましょう。

(ごみ資源分別カレンダー P26、P27をご覧ください。)



# 市民のページ

ごみ減量推進市民会議が企画・編集したコーナーです。

# 知恵袋

ごみ減量推進市民会議とは、「日野市ごみゼロプラン」を実行に移していく会議で、市民約20名で構成されています。



## Part 23

市役所1階のごみ相談窓口寄せられる質問の中から、容器包装類について「分別に迷うもの」を、とり上げました。



### 7 飲料・酒・調味料の入っていたペットボトル



※なるべくスーパー等の回収ボックスへ  
(ノンオイルのものに限る)

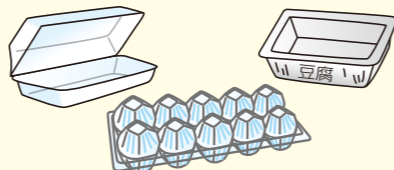
汚れが落とせるものは洗って乾かし、ペットボトルの回収へ。ラベルとキャップは外し、不燃ごみへ。

### 8 食用油の入っていたペットボトルや、プラスチックのボトル



油がしみこんでいて、とり除くのがむずかしいため、不燃ごみへ。

### 9 ペットボトル材質のマークのついた食品パック



PETのついた卵パックや、おそうぎのパックは不燃ごみへ。  
※回収しているスーパーもあります。

### 10 納豆の容器・カップラーメンの容器



(パリッと割れる発泡素材に限る)

汚れを落として、市のトレー類の回収へ。カップ麺のカレー味など、洗っても汚れが落ちないものは、リサイクル不可のため、可燃ごみへ。  
※スーパーによっては、回収していますが、スーパーの回収ルールを守ってください。

### 11 食品が付着したプラスチック容器



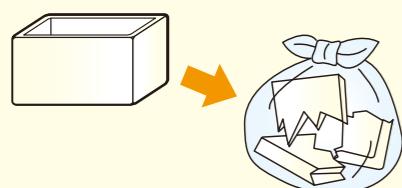
洗ってから不燃ごみに出すのが基本です。  
どうしても汚れが落ちないものは、衛生的に処理するために可燃ごみへ。  
※スーパーによっては、回収していますが、スーパーの回収ルールを守ってください。

### 12 中身の残ったマヨネーズなどの容器



容器を半分に切り取ると作業が楽です。  
中身を新聞紙などでかき取り、洗ってから不燃ごみへ。中身を拭いた紙などは可燃ごみへ。

### 13 緩衝材などの発泡スチロール




発泡スチロールの箱や電気製品の緩衝材になっている発泡スチロールは、シールやテープをできるだけはがし、割って袋に入れてトレー類の日に出せます。

### 14 シャンプーや洗剤などのプラスチックボトル



底が一文字になっていれば本体はトレー類の日に出せます。ふたの部分は不燃ごみ。一文字以外のものや「混ぜると危険」表示のあるものは不燃ごみへ。

### 15 ヨーグルトの容器



牛乳パックと同じ素材なら資源物の牛乳パック類へ。切り開いて干してから束ねて、ひもで縛ってください。プラスチック容器なら不燃ごみへ。

### 1 化粧品のガラスびん



化粧品のびんは、中身をカラにしてよく洗い、びんの回収へ。  
キャップ類は、外して不燃ごみへ。  
マニキュアの容器はびんの回収に出せません。  
不燃ごみへ出してください。

### 2 食用油・調味料・飲み薬のびん



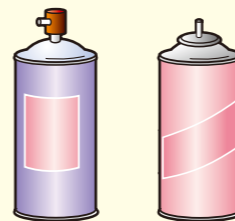
油汚れなどがついたびんは、回収・選別の際、他のびんを汚すので、汚れを落としてからびんの回収へ。  
ポロ布や紙の上に逆さに立て、1日おき、そのあと石けん水を入れてゆすぎ、逆さに立てて乾かすと、水や洗剤をたくさん使わずにきれいになります。  
汚れが落とせないびんは、不燃ごみへ。

### 3 薬品びん(農業のびんなど) 耐熱ガラス製品(ほ乳びんなど)



飲料・調味料・化粧品のびん以外は不燃ごみへ出してください。  
板ガラスやガラスのコップ、耐熱ガラス等々はリサイクルが出来なくなる成分を含んでいますから、不燃ごみへ出してください。

### 4 スプレー缶・カセットボンベ



有害ごみです。  
必ず中身を使い切ってから中の見える袋に入れて不燃ごみ袋の隣に置いてください。  
中身が残っていると爆発・火災の原因となり大変危険ですので、残っている場合は、指定有料袋(不燃)に入れて、市役所1階ごみ相談窓口又はクリーンセンターへお持ちください。

### 5 食用油かん

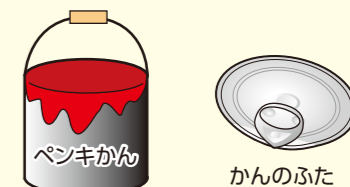


食用油のかんや、油漬けの魚肉かんは油をポロ布などでふきとって(箸を使って。手を切らないでネ)かんの回収へ出してください。

かごなどに入れて出す。(袋には入れない。つぶさない。)



### 6 汚れのついたかん、かんのふた(はずれたもの)



汚れのとれないかんは、不燃ごみへ。缶詰のふた、ペンキかんなどは、不燃ごみへ。



ごみ相談窓口 市役所本庁舎1階に開設中

毎週月・水・木・金の9:30~12:00・13:00~16:00