

쓰레기 · 자원의 분별과 배출 방법



- 쓰레기는 지정 수거일 아침 8시까지 배출해 주십시오.
- 쓰레기 배출 방법은 이 책자에 따라 주십시오.

히 노 시

목차

1 . 히노시쓰레기 · 자원분별달력에 관하여.....	2 페이지
2 . 히노시 지정 수집 봉지에 관하여.....	3 페이지
3 . 자원봉사자 봉지에 관하여.....	4 페이지
4 . 종이기저귀전용 수집 봉지에 관하여.....	4 페이지
5 . 자원봉사자 봉지와 종이기저귀 전용 봉지 배포장소.....	4 페이지
6 . 가연쓰레기 배출 방법.....	6 페이지
7 . 불연쓰레기 배출 방법.....	7 페이지
8 . 플라스틱류 쓰레기 배출 방법.....	8 페이지
9 . 자원물 배출 방법.....	8 페이지
1 0 . 유해쓰레기 배출 방법.....	9 페이지
1 1 . 대형 쓰레기 배출 방법.....	10 페이지
1 2 . 시에서 수거 및 처분할 수 없는 것.....	10 페이지
1 2 .-1 가전제품 (텔레비전, 에어컨, 세탁기, 냉장고) 배출 방법...	10 페이지
1 2 .-2 컴퓨터 배출 방법.....	11 페이지
1 2 .-3 오토바이 (원동기자전거, 50cc 이하를 포함) 배출 방법.....	11 페이지
1 3 . 나뭇가지 배출 방법.....	11 페이지

1 . 히노시쓰레기 · 자원분별달력에 관하여

히노시에서는 지역별로 가연쓰레기, 불연쓰레기, 플라스틱류 쓰레기, 자원물의 수집일이 다릅니다. 살고 있는 지역의 '쓰레기·자원분별달력'을 참고하여서 쓰레기를 버려 주시기 바랍니다.

또한 이 '쓰레기·자원분별달력'(이하, 달력) 안에는 가연쓰레기, 불연쓰레기, 플라스틱류 쓰레기, 자원물 등 종류별로 그림으로 표시하고 있습니다. 아래를 참고하여 주시기 바랍니다.

달력에 쓰레기 배출 방법의 설명이 실려 있습니다.이 책자와 같이 봐 주시기 바랍니다.

이 달력에는 、시지정 수집 봉지와 대형 쓰레기 스티커의 취급점도 기재되어 있습니다.

시지정 수집 봉지나 대형 쓰레기 스티커를 구입할때 참고하여 주시기 바랍니다.



←가연쓰레기(녹색)



←유해쓰레기



←불연쓰레기(오렌지색)



←신문



←잡지·종이류



←플라스틱류 쓰레기



←헌옷·헌천



←병

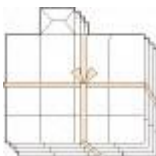
古着·毛布·古布類



←골판지



←캔



←사육장



←PET



←소형 가전제품, 금속류

2 . 히노시 지정 수집 봉지에 관하여

가연쓰레기, 불연쓰레기, 플라스틱류 쓰레기는 유료인 시지정 수집 봉지에 넣어 배출해 주시기 바랍니다.



가연쓰레기전용(녹색)



불연쓰레기전용(오렌지색)



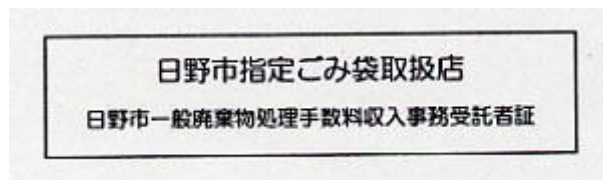
플라스틱류 쓰레기(파란색)

◎ 가연쓰레기, 불연쓰레기, 플라스틱류 쓰레기는 시지정 수집 봉지가 아닌 봉지로 배출하면 수집하지 않습니다.

◎ 봉지 크기와 가격

종류	1롤의 매수	미니	소	중	대
		(5리터)	(10리터)	(20리터)	(40리터)
가연쓰레기	10	100엔	200엔	400엔	800엔
불연쓰레기	5	50엔	100엔	200엔	400엔
플라스틱류 쓰레기	10	100엔	200엔	400엔	800엔

◎ 가연쓰레기, 불연쓰레기, 플라스틱류 쓰레기를 버리는 봉지는 다음과 같은 표시가 되어 있는 곳에서 판매하고 있습니다(달력 참조).



(사업전용)

사업장에서 발생하는 쓰레기는 시에서 지정한 가정용 쓰레기봉지가 아닌 사업장 전용봉지를 사용해 주십시오(달력 참조). 사업자가 가정용 쓰레기봉지로 배출한 경우에는 수집하지 않습니다.

- ◎ 사업장 전용봉지를 사용할 수 있는 경우는 일반 가정과 비슷한 소량의 쓰레기를 배출하는 경우로, 사전에 시에 의뢰서를 제출하지 않으면 사용할 수 없습니다.
사업장에서 배출한 쓰레기 반입은 원칙적으로 불가능합니다.

◎ 봉지 크기와 가격

소 (15 리터)	1 세트 (10 매)	1,000 엔
특대 (45 리터)	1 세트 (10 매)	3,000 엔

3 . 자원봉사자 봉지에 관하여

자치회 등 단체나 개인이 도로·공원 등의 공공장소에서 나온 쓰레기를 자원봉사로 청소한 경우에 사용하는 '자원봉사자 봉지'를 배포하고 있습니다. 가연쓰레기·불연쓰레기로 나눠서 봉지에 ○로 표시하고 **청소한 장소를 기입하여** 각각 수집일에 배출해 주시기 바랍니다. 또한, 정원의 나뭇가지나 낙엽은 자원봉사자 봉지로는 버릴수 없습니다.

자원봉사로 청소할 때 회수한 플라스틱류는 밖에 떨어져 있는 것으로 더러워져 있어서 자원화할 수 없습니다. 가연쓰레기로 배출해 주십시오.

자원봉사자 봉지에는 **청소한 장소를 기입한 메모**를 붙여서 배출해 주시기 바랍니다.

4 . 종이기저귀 전용봉지에 관하여

종이기저귀나 종이팬티를 사용하고 있는 영유아·고령자·장애자·환자가 있는 세대를 대상으로 '종이기저귀 전용봉지'를 용의하고 있습니다.

그 봉지에 사용한 종이기저귀 (오물을제거한 것) 를 넣어서 가연쓰레기 수집일에 배출해 주시기 바랍니다.

인간 이외(반려동물 등)가 사용한 종이기저귀나 화장실 시트 등은 종이기저귀 전용수집봉지로는 수집하지 않습니다. 가연쓰레기로 배출해 주십시오.

5 . 자원봉사자 봉지와 종이기저귀 전용봉지의 배포장소

자원봉사자 봉지와 종이기저귀 전용봉지의 주된 배포장소 (달력 참조)

장소	소재지 (목표등)
시청 1 층 시민상담창구·쓰레기상담창구	신메이·시약쇼 1 층
나나오시쇼	케이오다카하타쇼핑센터 2 층
토요다렌라쿠쇼	토요다역 북쪽입구 로타리 안

츄오도쇼칸	토요다 · 토요다역남쪽
모구사도쇼칸	모구사엔역 옆
생활 보건 센터	히노혼마치 · 히노 다이 1 초등학교 동쪽
츄오코민간	히노마치 · 히노 다이 1 중학교 서쪽
히노시샤카이후쿠교카이	
시리츠호이쿠엔 · 지도우칸	히라야마 · 아사히가오카 · 히노 등
시내 모든 우체국	

종이거저귀 전용수집봉지

시내시립보육원, 토부카이칸, 미나미다이라타이이쿠칸,
시내각지역포괄지원센터, 어린이가정지원센터

자원봉사자 청소봉지만.

시약쇼 3 층 (도로카, 미도리토세이류카, 쿠가쿠세이리카)
히노시칸료로카교카이 (히노츄오코엔 남쪽)

6 . 가연쓰레기 배출 방법 (달력의 그림은)

정해진 날 오전 **8 시까지**, 녹색 히노시 지정 수집 봉지에 넣어 단독주택에 살고 있는 사람은 **도로 측 부지 내에** 배출해 주시기 바랍니다. 아파트·맨션에 **살고 있는** 사람은 정해진 장소에

배출해 주시기 바랍니다. 또한, 지정수집봉지는 취급점에서 구입하여 주십시오 (달력참조) .

◎지정 수집 봉지 및 종이기저귀 봉지, 자원봉사자 봉지가 아닌 봉지로 배출하면 수거하지 않습니다.

◎수집일 이외에는 배출하지 마시길 바랍니다. 쓰레기가 여기저기 흩어지는 원인이 됩니다. (수집일에 관해서는 달력 참조)

· 부엌의 음식물쓰레기(주방에서 나오는 쓰레기)

남은 음식물, 채소쓰레기, 생선가시나 고기 뼈, 조개껍질 등.

물기를 꼭 빼고 배출해 주시기 바랍니다.

폐식용유 등은 종이나 형겅으로 흡수해서 배출해 주시기 바랍니다.

이쑤시개나 나무젓가락 등 뾰족한 물건은 、쓰레기봉지가 찢어지지 않도록 종이로 싸서 배출해 주시기 바랍니다.

· 폐품종이

오물이 묻은 종이 (티슈, 종이 필터)

또한, 신문, 잡지, 골판지, 우유팩은 시의 자원물 회수하는 날에 배출해 주시기 바랍니다. 또, 우유팩은 구입한 점포의 회수박스에, 신문은 판매점에서 회수합니다.

· 재활용 할 수 없는 종이

명함보다 작은 종이, 워드프로세서의 인쇄용의 감열지나 감압지, **전사지**, 표면이 반들거리는

왁스 가공지, 슈레터로 가늘게 한 종이, 기름 거른 종이, 사진, 카본지, **합성수지** 등.

· 위생상 태우는 쓰레기

생리용품, 고양이의 화장실에 까는 모래, 사용한 반창고나 붕대 등.

· 더러운 플라스틱류 쓰레기

이물질이 묻은 도시락 용기, 이물질을 제거할 수 없는 마요네즈나 튜브 모양의 용기 등

※가능한 한 이물질을 제거하고 플라스틱류 쓰레기로 배출해 주십시오. 이물질을 제거할 수 없는 것은 가연쓰레기로 배출해 주십시오.

※약제 플라스틱 용기나 캡슐 정제 케이스는 작업자의 안전을 위해 가연성 쓰레기로 배출해 주십시오.

• 종이기저귀 (무료)

오물을 제거한 종이기저귀는 시지정 '종이기저귀 전용봉지'에 넣어서 버릴수 있습니다. 단, 사람이 사용한 기저귀에 한합니다.

※수집 봉지에 **접지 않고 그대로 들어가지 않는 물건** (이불이나 카펫트 등) 이나 **발화 등의 우려가 있는 물건**(대형 쓰레기의 품목에 있는 것)은 대형 쓰레기로 취급됩니다.

아래의 전화번호로 연락하여 수집일을 예약해 주십시오. 품목별로 요금이 매겨져 있으므로 **요금을 확인하십시오. 요금에 맞는 대형 쓰레기 처리권(대형 쓰레기 스티커)을 배출 할 물건에 붙여서 예약일 아침 8 시까지 배출해 주십시오.**

(큰 쓰레기 문의처 ☎042-581-4331 신청 : 히노칸쿄호덴※일본어밖에 말할 수 없습니다)

• 나뭇가지의 호별수집 (무료)

가연쓰레기 수집일에 한 번에 두 단까지 수거합니다.

한 단 크기는 길이 50cm 이내, 직경 30cm 이내, 두께 5cm 입니다.

공동주택인 경우는 정해진 배출장소에 [2 단×세대수 (입주)]입니다.

풀, 덩굴이나 다발이 아닌 작은 것, 수국 등은 가연 시지정 수집 봉지에 넣어 배출해 주시기 바랍니다.

나뭇가지는 거점수집도 행하고 있습니다.

7 . 불연쓰레기의 배출 방법 (달력의 그림은 )

정해진 날 오전 **8 시까지**, 오렌지색 히노시 지정 수집봉지에 넣어, 단독주택에 살고 있는 사람은 **도로 측 부지 내에** 배출 해 주시기 바랍니다. 아파트·맨션에 **살고 있는** 사람은 **부지 내의** 정해진 장소에 배출 해 주시기 바랍니다. 또한, 지정수집봉지는 취급점에서 구입하여주십시오. (캘린더 참조)

※우산은 2022년 1월부터 **대·중·소 중 하나의 불연 쓰레기 지정 수집 봉지 옆에 3개까지** 배출하실 수 있습니다.

◎지정 수집 봉지 **이외의 봉지로 배출해도 수거하지 않습니다.**

◎수집일 **이외에는 배출 하지 마시길 바랍니다. 쓰레기가 여기저기 흩어지는 원인이 됩니다.**

• 유리, 도자기 등

유리판, 컵, 안경, 찻잔, 밥그릇, 도자기로 만들어진 냄비 등

• 고무 제품

호스, 합성고무, 장화 등

※ 호스 등 긴 것은 30~50cm 정도의 길이로 잘라서 지정 수집 봉지에 넣어 주십시오.
잘리지 않는 경우에는 대형 쓰레기**이므로 대형 쓰레기 예약을 해 주십시오.**

• **피혁제품**

가죽구두, 가죽가방, 가죽벨트 등

• **칼이나 깨진 유리**

칼이나 깨진 유리는 신문이나 천에 싸서, 불연쓰레기용 지정 수집 봉지에 넣어 배출해 주십시오. 배출 시에는 「われもの(깨진 것 있음)」, 「はもの(칼 있음)」이라고 적은 메모를 붙여 주십시오.

• **기타**

운동화, 포트, **식품 이외의 캔**, 백열등 전구, **LED 전구** 등

※ 금속류 등은 불연쓰레기로 배출 하지 말고 자원물 회수일에 배출 해 주십시오(다음의 '자원물 재활 방법'을 참고해 주십시오).

※ 헤어스프레이나 휴대용 가스렌지 등의 스프레이캔은 、내용물을 전부 사용한 후에, 유해쓰레기로 배출 해 주시기 바랍니다.

8. 플라스틱류 쓰레기 배출 방법(달력의 그림은



정해진 날 오전 8 시까지 파란색 히노시 지정 수집 봉지에 넣어 단독 주택에 살고 있는 분은 **도로 측 부지 내에** 배출 해 주십시오. 아파트·맨션에 **살고 있는 분은 부지 내의** 정해진 장소에 배출 해 주십시오. 히노시 지정 수집 봉지는 취급점에서 구입해 주십시오(달력 참조).

또한 **식품용** 일회용 용기류 등은 구입한 가게의 회수 박스에 반환해 주십시오.

◎ 히노시 지정 수집 봉지 이외의 봉지로 내어도 수거하지 않습니다.

◎ 수집일 이외에는 쓰레기를 배출하지 마십시오. **쓰레기가 여기저기 흩어지는 원인이 됩니다.**

• **플라스틱으로 만들어진 봉지나 용기·제품**

식품용 일회용 용기, 달걀 팩, 과자 봉지, 비닐 봉지, 보틀 용기, 페트병 등의 뚜껑·스티커, 스티로폼, 스티로폼 재질의 완충재, **플라스틱** 세면기, **양동이**, 행거 등의 플라스틱 제품, 실리콘 제품, 우레탄 제품 등

※ 우산 **배출은 2022년 1월부터 불연 쓰레기 봉지** 옆으로 변경됩니다.

※ 페트병(**본체**)을 넣을 수는 없습니다. 페트병은 구입한 가게의 회수 박스에 반환하거나 페트병 회수일에 배출해 주십시오.

9 . 자원물 배출 방법

신문, 잡지 · 각종 종이류, 골판지 상자, 종이팩류, 헌 옷 · 헌 천, 병, PET 병, 소형가전, 금속류들을 각각 품목별로 요일 을 정해 회수합니다.



· 신문 (달력의 그림은)

신문에 들어 온 전단지도 같이 끈으로 (종이 끈이나 비닐끈) 묶어주시기 바랍니다.

절대 테이프로 묶지 않으시기 바랍니다.

비 오는 날도 회수는 합니다만, 젖으면 자원이 될 수 없으므로 될 수 있는 한 **다음 회수일에 배출 해 주십시오.**

배출 시에는 항상 배출하는 장소에 아무것도 씌우지 말고 배출 해 주십시오.



· 잡지 · 폐지류 (달력의 그림은)

잡지, 문고판, 인쇄용지, 종이 과자상자, 봉투(흰색), 엽서, 기타 **종이 류** (명함보다 크면 **자원물로 취급합니다. 봉투 등에 넣어 배출해 주십시오.**) .

※ **자원물로 배출 할 수 없는 종이 (가연 쓰레기)** 는 워드 프로세서 등에 사용하고 있는 **감열지, 인화지,** 비닐코팅지, 방수 처리지, 카본지, **포토용지,** 점자용지, 종이컵, 기름종이, 종이테이프,

금종이, 은종이, 한지, 문서세단기 처리 후의 **종잇조각** 등 입니다.

비 오는 날도 회수는 합니다만, **자원으로 활용 할 수 없으므로** 될 수 있는 한 **다음 회수일에 배출 해 주십시오.** 비 오는 날에 배출할 때에는 **항상 배출하는 장소에 비닐 등을 씌우지 말고 배출 해 주십시오.**



· 골판지 상자 (달력의 그림은)

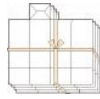
다발로 묶어 주십시오.

종이끈이나 비닐끈으로 묶어 주십시오 (테이프는 안됨) .

상자에 붙어 있는 테이프는 떼어서, 가연쓰레기로 배출 해 주십시오.

갈색봉투나 종이 등도 골판지로 내어 주십시오.

비가 오는 날도 회수하지만, 젖으면 자원이 될 수 없으므로 될 수 있는 한 다음번의 회수에.



우유팩 (달력의 그림은)

우유팩뿐만이 아니라, 그 외의 종이로 되어있는 음료팩도 낼 수 있습니다. 단, 팩 안이 하얀색에 한합니다.

물로 안을 씻어서, 잘라 말려서 끈으로 묶어 주십시오.

종이끈이나 비닐끈으로 묶어 주십시오 (테이프는 안됨) .

안이 알루미늄으로 되어 있는 것은 가연 쓰레기로 내어 주십시오.

비가 오는 날도 회수하지만, 젖으면 자원이 될 수 없으므로 될 수 있는 한 다음번의 회수에.



· 헌옷 · 헌천 (달력의 그림은)

古着·毛布·古布類

수건, 수건이불, 시트, 모포, 카텐, 헌옷 등입니다.

기본적으로, 입는 것은 모두 리사이클 되므로, 지퍼나 단추는 빼지 말고 그대로 배출 해 주십시오.

모아서 안이 보이는 투명한 봉지에 넣어서 배출 해 주십시오.

이불, 카페트는 대형 쓰레기입니다 (유료) .

비 오는 날도 회수는 합시다만, 자원으로 활용 할 수 없으므로 될 수 있는 한 다음 회수일에 배출 해 주십시오.

※ 요, 융단이나 카펫, 주방 매트, 이불이나 여름 이불은 접으면 시 지정 수집 봉지에 들어간다 하더라도 수거하지 않습니다. **대형 쓰레기(유료)**입니다.



· 캔 (달력의 그림은)

음료나 음식물 (과자나 김, 통조림) 의 캔은 안을 씻어서 배출 해 주십시오 (담배꽂초 등을 넣어서는 안됩니다) .

캔만 회수하오니 봉투에 넣지 말고 바구니에 넣어서 내놓아 주십시오. 더러운 캔이나 기름을 담았던 캔은 불연쓰레기로 내놓아 주십시오.

내용물이 남아있는 부탄가스나 각종 스프레이 용기는 위험하오니 내용물을 완전히 사용한 뒤 유해쓰레기로 내놓아 주십시오.



· 병 (달력의 그림은)

음료,조미료, 화장품의 유리병 등의 병은 뚜껑을 빼고 (뺀 뚜껑은 불연쓰레기에) , 안을 씻어서 배출 해 주십시오.) .

병만 회수하오니 봉투에 넣지 말고 바구니에 넣어서 내놓아 주십시오. 또한 젓병이나 매니큐어 용기, 유리판, 유리컵 등은 불연쓰레기로 내놓아 주십시오.



• PET 병 (달력의 그림은)



PET 표시가 되어 있는 음료, 조미료 등의 페트병 본체는 스티커나 뚜껑을 빼고(스티커, 뚜껑은 플라스틱류 쓰레기) 안을 씻어서 배출 해 주십시오.

페트병만 회수하므로 봉지에 넣지 말고 양동이나 바구니에 넣어서 배출 해 주십시오.



달걀이나 과일 팩은 PET 표시가 되어 있어도 페트병이 아닌 플라스틱류 쓰레기로 배출 해 주십시오.



• 소형가전, 금속류(달력의 그림은)

(소형가전)

휴대전화, 유선 플레이어(CD 플레이어, MD 플레이어, 디지털 오디오 플레이어), 디지털 카메라, 비디오 카메라, 전자사전, IC 레코더, 휴대형 게임기, 라디오, CD 텍, DVD 텍, 비디오텍, 게임기, 전화기, 시계, 리모콘, 밥솥, 핫 플레이트, 토스터, 전기주전자, 드라이어, 전기면도기, 선풍기, 고데기, 청소기, 계산기, 전선코드 등

(금속류)

숟가락, 금속 냄비, 주전자, 프라이팬, 금속 컵, 금속 물통, 조리용 철판, 금속 거름망, 금속 체, 금속 국자, 금속 행거, 금속 드럼통, 금속제 삽, 드라이버나 플라이어 등 금속공구, 금속 봉, 아령 등

45 리터 이하의 투명한 또는 반투명한 봉투에 넣어서 배출 해 주십시오.

- 봉지 입구는 반드시 봉할 것(봉지를 봉할 수 없는 것은 대형 쓰레기(유료)).
- 메모지에 '히노시'라고 적어 봉지에 붙일 것.
- 건전지 · 코인 건전지는 빼서 유해쓰레기로 배출 해 주십시오.
- 전지를 분리할 수 없는 경우 등에는 클린센터에 상담해 주십시오.
- 휴대전화는 데이터를 포맷한 뒤 내놓아주십시오.
- 금속류중 냄비 등 금속이 아닌 손잡이가 달려있는 경우는 가능한 한 분리해주시오.
- 유리 냄비 뚜껑은 불연성 쓰레기로 배출할 것.

10. 유해쓰레기 배출 방법



• 유해쓰레기 (달력의 그림은)

다음의 ①②③에 해당하는 것은 유해쓰레기입니다. 이것들은 각각 다음과 같이 배출해 주십시오. ①②③은 같은 봉지에 버리지 말아 주십시오. 각각 다른 처리과정이 있습니다.

① 형광등

플라스틱류 쓰레기 회수일에 형광등을 플라스틱류 쓰레기와는 별도로(히노시 지정 수집 봉지에는 넣지 말아 주십시오) 깨지지 않도록 상자 등에 넣어서 플라스틱류 쓰레기 옆에 배출해 주십시오.

※ 백열등 전구, LED 전구는 불연쓰레기 봉지에 넣어 배출해 주십시오.

② 건전지, 버튼 전지, 체온계, 라이터, 스프레이 캔, 부탄가스

플라스틱류 쓰레기 회수일에 건전지, 체온계(수은 또는 버튼 전지를 분리할 수 없는 전자 체온계), 라이터, 스프레이 캔, 부탄가스를 플라스틱류 쓰레기와는 별도로(히노시 지정 수집 봉지에는 넣지 말아 주십시오) 안이 보이는 투명봉지(10 매가 한 세트로 되어 있는 히노시 지정 수집 봉지나 슈퍼 비닐봉지 등)에 넣어서 플라스틱류 쓰레기 옆에 배출해 주십시오.

※ 라이터, 스프레이 캔, 부탄가스는 내용물을 완전히 사용한 후에 배출해 주십시오.

※ 내용물이 남아 있는 라이터나 스프레이 캔의 배출 방법은 클린센터에 상담해 주십시오.

③ 테이프류 전부

플라스틱류 쓰레기 회수일에 비디오 테잎, 카세트 테잎, 프린터나 팩스의 잉크리본 등을 불연쓰레기와는 별도로(히노시 지정 수집 봉지에는 넣지 말아 주십시오) 안이 보이는 투명봉지에 넣어서 플라스틱류 쓰레기 옆에 배출해 주십시오.

※ 한 번에 버릴 수 있는 양은 시 지정의 작은 봉지(10 리터) 상당량(비디오 테잎 10 개까지, 카세트 테잎 40 개까지)입니다.

11. 대형 쓰레기 배출 방법

전화로 신청하면, 수집차가 가질러 갑니다.

품목별로 요금이 정해져 있으므로, 가까운 대형 쓰레기 스티커 취급점 (취급점 안내는 '쓰레기·자원분별달력'에 실려 있습니다) 에서 처리수수료분의 대형 쓰레기 스티커를 사서, 대형 쓰레기에 붙여 주시기 바랍니다.

대형 쓰레기 처리수수료는 달력을 참조하시기 바랍니다.

●신청하는 곳 ☎042 - 581-4331 (신청 : 히노칸교호덴 일본어로만 말할수 있습니다)

●신청방법

월요일 ~ 금요일 (토 · 일요일과 연말연시는 쉽니다)

- 오전 8 시 ~ 오후 4 시 30 분에 전화하여 주십시오.
- 무엇을, 몇개 내는 지 말해 주십시오.
- 언제 수거하러 오는지, **얼마의 대형 쓰레기 스티커를 사야 하는지** 알려드립니다.
(전화신청의 예) 「자전거를 한 대 버리고 싶은데..」

= 「Jitensya wo ichidai dashitainodesuga」

12. 시에서 수거 및 처분할 수 없는 것

이하의 물건은 각각 전문업자 (판매점 등) 나 폐기물 처리업자에게 연락하여 주시기 바랍니다.

- 자동차 및 그 부품, 타이어(휠 포함), 자동차 및 오토바이용 배터리, 기계용 배터리
- 오토바이, 원동기 부착 자전거
- 고압가스통, 가스통(조리용 가스 카트리지는 제외), 소화기
- 콘크리트, 돌, 흙, 모래, 벽돌, 건축 폐자재, 욕조, 시스템 주방
- 약품(극약 포함), 농약, 가솔린, 석유, 도료, 도료 희석액 등의 화학약품
- 농기구, 절구, 절굿공이, 직경 20cm 이상의 통나무와 줄기 등
- 가전 4 대 품목(TV, 에어컨, 세탁기 및 의류 건조기, 냉장고 및 냉동고)
- 의료폐기물, 피아노(전자피아노 제외), 내화금고 등

12-1. 가전 4 대 품목의 배출 방법

에어컨, TV, 냉장고, 냉동고, 세탁기, 의류 건조기는 시에서 회수 · 처분을 하고 있지 않습니다. 구매하신 매장이나 재활용 판매점에 회수 의뢰를 하시거나 다음의 회수업자에게 의뢰해주시기 바랍니다.

리사이클요금 외에 수집운반요금이 필요합니다.

수거운반요금 외에 **별도 재활용 요금이 필요합니다.** 또한, 수거운반요금도 업자에 따라서 **다르므로** 각각 업자에게 확인하여 주시기 바랍니다.

자신이 운반할 수 있는 경우에는 직접 인수 장소에 반입할 수도 있습니다.

자세한 내용은 '가전 재활용권 센터' 전화 0120-319-640 으로 문의해 주십시오.

12-2. 컴퓨터 배출 방법

컴퓨터(데스크탑, 노트북, CRT(브라운관 형식) 디스플레이, 액정 디스플레이)는 소형가전 금속류로 회수합니다.

데이터에 관해서는 시에서 책임지지 않습니다. 배출하는 사람의 책임으로 데이터를 포맷한 뒤 내놓아주시시오.

데이터 포맷이 불가능한 컴퓨터를 개인적으로 처분하고자 하실 때에는 제조업체(재자원의무자)에게 처리방법에 대해 문의해주시기 바랍니다. 문의 연락처는 각 회사의 홈페이지 또는 취급설명서를 봐주시기 바랍니다.

조립식 컴퓨터 등의 경우에는 컴퓨터 3R 추진협의회(☎03-5282-7685)로 연락해주시기 바랍니다

12-3. 오토바이 (원동기 자전거, 50cc 이하를 포함) 배출 방법

오토바이, 원동기 자전거 (50cc 이하) 는 시에서 수집 · 처분할수 없습니다.

「폐기이륜취급점」또는 「이륜차 리사이클 콜센터

(☎ 0 5 0 - 3 0 0 0 - 0 7 2 7)」에 연락하여 주시기 바랍니다.

처분하려면 리사이클 요금이나 수집 · 운반요금을 내어야 합니다.

13. 나뭇가지 배출 방법

나뭇가지는 가연성 쓰레기 수거일에 배출해 주십시오. 가지는 한 개의 굵기가 5cm 이내이며, 길이 50 cm 이내, 한 단의 굵기가 30 cm 이내를 한 번에 2 단(무료)까지 배출할 수 있습니다.

나뭇가지는 반드시 가연성 쓰레기 봉지(녹색 지정 수거 봉지) 옆에 배출해 주십시오.

풀이나 수국, 만성식물, 낙엽 등은 가연성 쓰레기봉지(녹색 지정 수거 봉지)에 넣어 해당 지역의 지정 수거일에 배출해 주십시오. 이것들은 나뭇가지가 아니므로 가연성 쓰레기 봉지(녹색 지정 수거 봉지) 이외에는 수거하지 않습니다.

나뭇가지는 매월 셋째 주 토요일 오후 1시 30분부터 오후 3시 30분까지 직접 반입 할 수 있습니다.

나뭇가지 반입 회장은 히노시 클린 센터(히노시 이시다 1 초메 201 번지 2)입니다. 직접 운반하여 처분할 수 있습니다.

○ 반입 가능한 것

- 나뭇가지(한 개의 직경이 5cm 이내, 길이가 100 cm 이내, 한 단의 크기가 직경 30

cm 이내)의 10 단 미만, 10 단을 초과하는 경우에는 사전에 쓰레기 제로 추진과(042-581-0444)로 연락해 주십시오.

- 잔가지, 낙엽은 봉지에 넣어 주십시오. 10 봉지를 초과할 경우에는 사전에 연락해 주십시오.
- 풀, 수국, 만성 식물은 반입할 수 없습니다.

쓰레기·자원물의 분별과 버리는 법(한국어판)

2021년 4월판

발행 : 히노시

편집 : 히노시칸쿄세이부크린센터고미제로수이신카

쓰레기·자원물의 분별과 버리는 법(한국어판)

令和4년4월판

発行 : 日野市

編集 : 日野市環境共生部クリーンセンターごみゼロ推進課

〒191-0021 東京都日野市石田一丁目 210-2

☎042-581-0444 FAX042-586-6606