

プラスチック類ごみ（プラごみ） の分別状況について

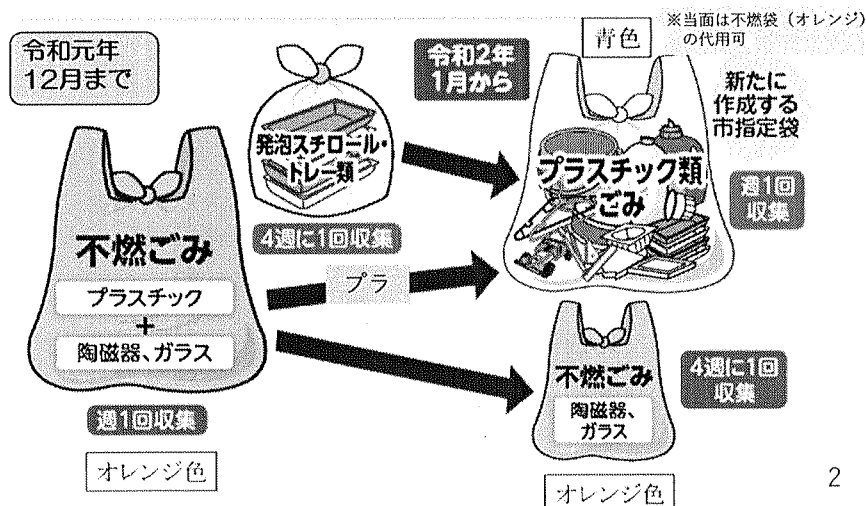


- ① プラごみの出し方
- ② プラスチック類資源化施設概要
- ③ プラごみ受入状況
- ④ 分別・排出についてのお願い


① プラごみの出し方

令和2年1月6日から

プラごみ分別・収集がスタート



②プラスチック類資源化施設概要

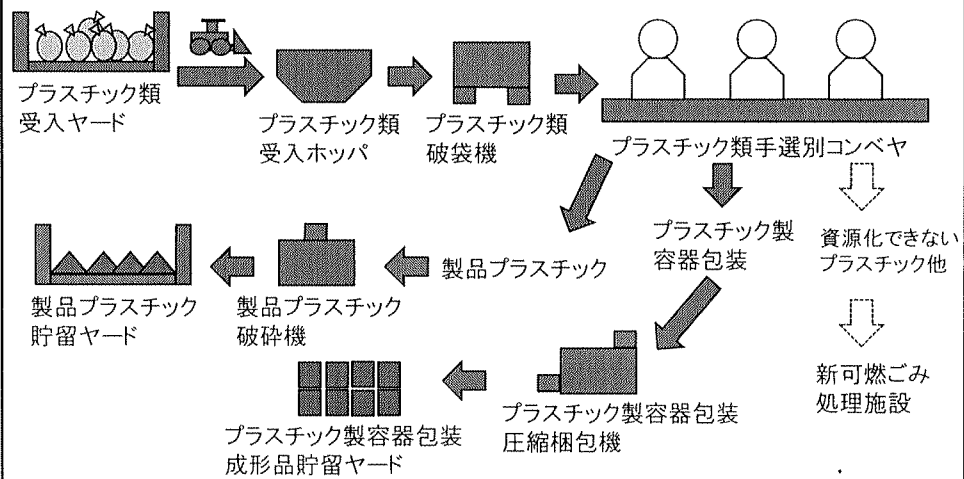


令和2年1月～試運転実施中
令和2年4月～本格稼働

3

②プラスチック類資源化施設概要

プラスチック類等の処理フロー



4

③ プラごみ受入状況

プラスチック類ごみ受入ヤード



当面の間、不燃ごみの袋（オレンジ）を
プラスチック類ごみを出す袋として使用可
（プラスチック類ごみだけを入れてください）
⇒現状の割合は 青色袋6：オレンジ袋4

5

③ プラごみ受入状況

プラスチック類ごみ処理状況




手選別作業で異物を排除

6

③プラごみ受入状況

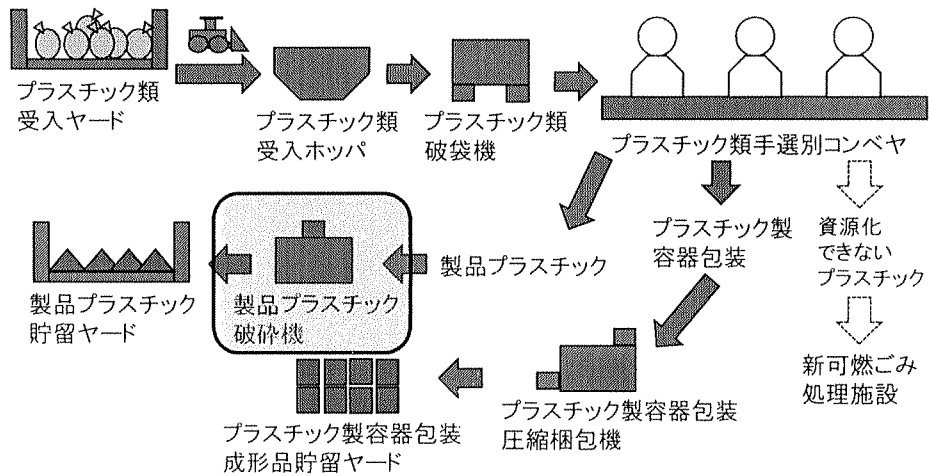
プラスチック製容器包装の処理状況



出荷状態（プラスチック製容器包装）約300kg
⇒（公財）日本容器包装リサイクル協会へ

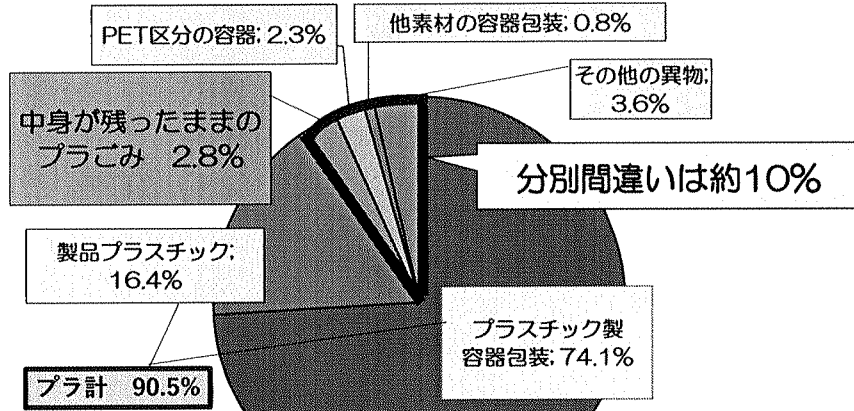
③プラごみ受入状況

※製品プラスチックは破砕して、資源化業者へ



④分別・排出についてのお願い

分別の徹底をお願いします(プラスチック類ごみ)



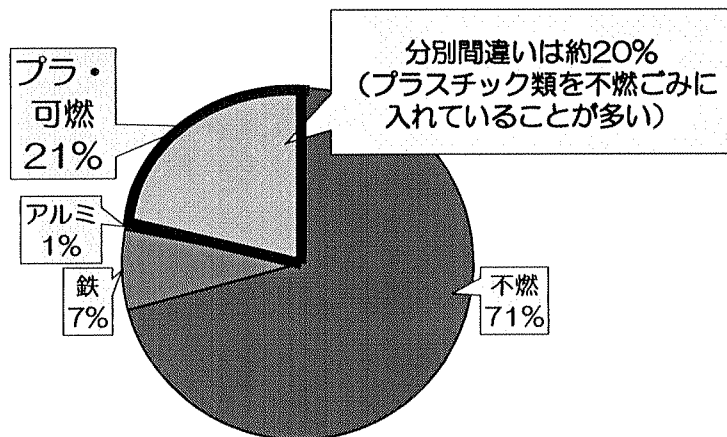
分別間違いは約10%

軽くすすぐなどして、プラごみへ
(汚れの取り除けないものは可燃ごみへ)

9

④分別・排出についてのお願い

分別の徹底をお願いします(不燃ごみ)



分別間違いは約20%
(プラスチック類を不燃ごみに
入れていることが多い)

プラはプラごみへ!

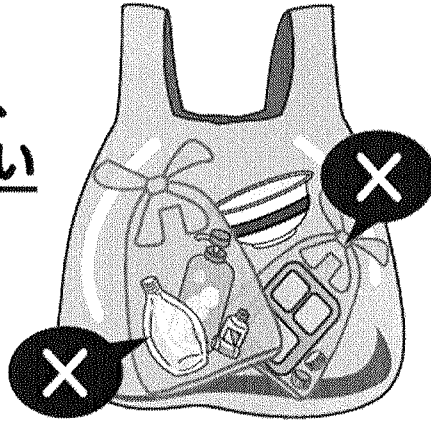
10

④分別・排出についてのお願い

間違った出し方（悪い例）①

二重袋

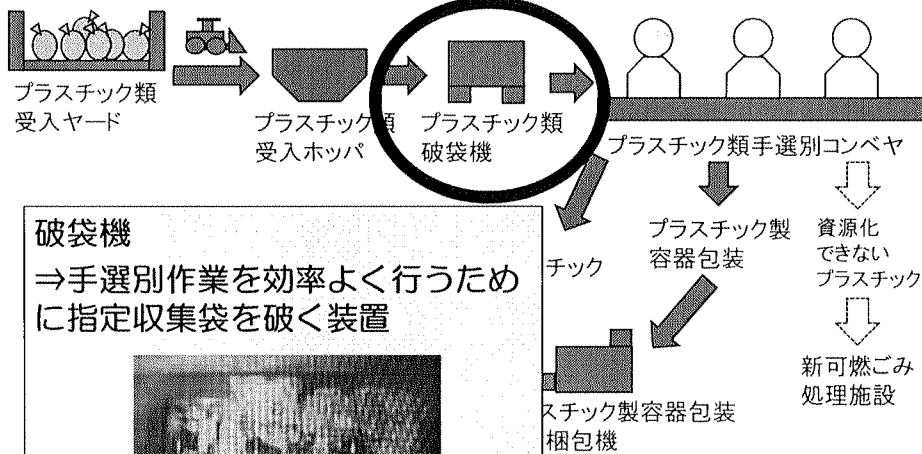
分別作業の
妨げになるため、
袋は二重にしないで
ください!



④分別・排出についてのお願い

間違った出し方（悪い例）①

二重袋



破袋機
⇒手選別作業を効率よく行うために
指定収集袋を破く装置



④分別・排出についてのお願い

手選別作業で異物を排除



13

④分別・排出についてのお願い

間違った出し方（悪い例）①

二重袋



手選別作業時に、袋に入ったまま流れてきたら、袋を破いて中身を確認することができないため、可燃ごみとして焼却処理されることになり、プラスチックの資源としてリサイクルできません

指定収集袋に直接入れてください。

14

④分別・排出についてのお願い

間違った出し方（悪い例）②


プラ不燃混合

プラへ
不燃混入



⇒当面の間、不燃ごみの袋でもプラスチック類ごみを出すことができます
(ただし、プラスチック類ごみだけを入れてください)

不燃へ
プラ混入



⇒不燃ごみを出すときは、不燃ごみ袋を使用して、プラスチック類ごみは入れないでください。


15

④分別・排出についてのお願い

間違った出し方（悪い例）③

汚れたまま

汚れを取り除いてプラスチック類ごみへ






残り水で軽くすすぐか、
ぼろ布などで汚れを拭き取る
(多少の油がついていてもOK)

16

④分別・排出についてのお願い

間違った出し方（悪い例）③

汚れたまま



ひと手間かけて
資源へ！

④分別・排出についてのお願い

プラスチック類ごみの排出について

本日収集したプラスチック類ごみについて、
次回排出時より改善にご協力ください。

<p>プラスチック類の汚れ・中身が残っています。 【収集方法】 汚れた中身を取り除いてください。わりやくごみが汚染 が原因は、可燃ごみです。 二重袋になっていません。 【持ち方】 プラスチックは白紙や紙袋に入れ、 可燃ごみが混入していません。 【収集方法】 可燃ごみは、プラスチック類ごと 分けて、4層目1箇の不燃ごみの目に出す 事が袋の中に入っています。 【持ち方】 燃やさない可燃物（3層目まで）置く、 2層目を二重袋してください</p>

不燃ごみの排出について

本日収集した不燃ごみについて、
次回排出時より改善にご協力ください。

<p>プラスチック類が混入されています。 【収集方法】 ◆プラスチック類は、可燃ごみの分けて、1層目 のプラスチック類の目に出す。 ◆紙類は、ごみ分別カレンダーで確認してください。 ◆汚れたプラスチックは、できる限り汚れを取り除い て、プラスチック類ごみです。 【持ち方】 ごみ分別カレンダーで確認してください。 【収集方法】 ◆プラスチック類は可燃ごみの目に出すこと ができません。（カレンダーP2の 燃や さない） その他</p>

お知らせがポストに入っていた場合、
内容を確認していただき、
次回排出時より改善にご協力ください

ごみ減量が一番肝心！！

資源化率を上げることも大切ですが、

「ごみ」そのものを減らすことがさらに重要


行きも帰りのマイバック



3切り運動で生ごみ減量！



生ごみ
たい肥化



ダンボールコンポスト



ごみの減量にご協力を！

19

御清聴ありがとうございました