

日野市バランスシートを作成

バランスシートとは、ある一定の時点で保有するすべての資産、負債等の状況を一つの表にしたものです。表の【借方】は、市が所有する土地や建物、預金や現金な

どの「資産」を表しています。また、【貸方】は、借金である地方債などの「負債」と「正味資産」(企業会計でいう「資本」)を表しています。

バランスシート(普通会計)(平成17年3月31日現在)(単位:億円)

Table with columns: 借方: 資金の使い道, 貸方: 資金の調達方法. Includes sub-sections for assets and liabilities.

これからの世代が負担しなればならない金額

今までの世代が負担した金額

平成16年度行財政改革の取り組み

6億2千万円の経費削減を実施

●財源確保及び経費削減実施額

Table showing financial measures and amounts. Columns: 項目, 金額. Rows include resource security and cost reduction items.

市では対象期間を平成11~16年度とする第2次行財政改革大綱に基づいて、全庁を挙げて積極的に行財政改革に取り組んでまいりました。

成果を公表しましたが、決算の状況も反映した平成16年度の第2次行財政改革大綱の成果は左表のとおりです。

この第3次行財政改革大綱の策定状況は、広報10月15日号で中間報告として概要をお知らせしました。

平成16年度決算を公表

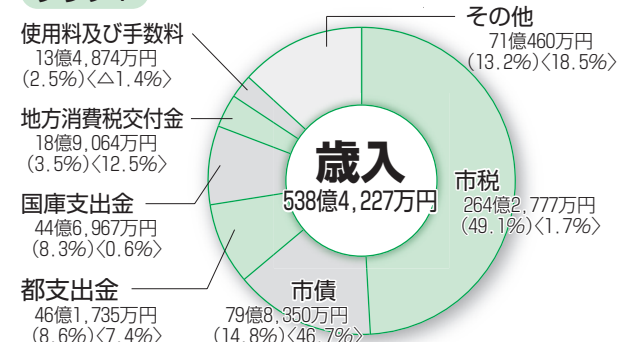
平成16年度の決算は、厳しい財政状況の中、国の三位一体改革の動向を見据えつつ引き続き行財政改革遂行型予算を編成し、経費削減を図りながら「日野いいプラン2010事業」を中心に事業を展開してきました。16年度は

特に①「日野人げんき！」プランによる健康増進②子育て・子育て支援③小・中学校施設整備事業及び特色ある学校づくり施策を重点に取り組みました。広報今号ではその概要をお知らせします。(財政課)

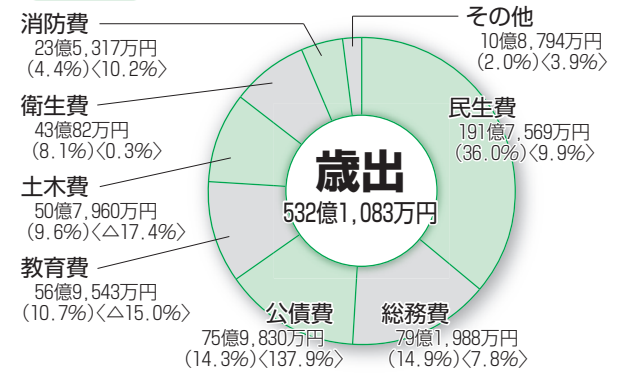
一般会計

平成16年度の一般会計の歳入は538億4,227万円、前年度比9.4%増、歳出は532億1,083万円、前年度比10.2%増となり、差引6億3千144万円を平成17年度予算に繰り越しました。

グラフ1



グラフ2



()内は構成比、< >内は対前年度比

表1 特別会計

Table of special accounts with columns: 会計別, 歳入, 対前年度比, 歳出, 対前年度比. Rows include various insurance and public works accounts.

特別会計(表1)

平成16年度の特別会計は、歳入が490億8,950万円、前年度比2.6%増、歳出は492億9,040万円、前年度比2.4%増となり、差引2億9千510万円を平成17年度予算に繰り越しました。

1 「日野人げんき！」プランによる健康増進

寝たきりゼロ推進事業 2億3千383万6千円



高齢者の要介護度の軽減と健康維持を図るため、トレーニングマシンを使用し、NPO・民間企業・行政の3者が協力して実施しました。

小児初期救急事業経費

1千869万9千円

小さなお子さんを持つ市民の不安解消を図るため、需要の多い深夜帯に初期軽症患者の診療所を平成17年4月に開設しました。

女性なんでも健康相談事業

423万4千円

平成16年7月から女性特有の疾患や症状に対し、専門医による健康相談を市立病院で実施しました。

2 子育て・子育て支援

「ひのこ子すくすくプラン」(次世代育成支援対策推進法行動計画)策定 740万8千円



みなみだいら児童館・ひの児童館万願寺分館・三沢児童クラブを新設、東光寺小児童クラブを改修により定員を拡大しました。

乳幼児医療費助成事業

3億2千386万円

1~4歳のお子さんを持つ家庭の所得制限を撤廃し、所得超過により受給できなかった乳幼児を持つ家庭に対しても、経済的負担の軽減と子育て支援の充実を図りました。

保育施設の新規開設・分園開設

2億6千416万8千円

民間活力を生かした待機児解消策として、「ピノキオ幼児舎富士ライフ豊田園」、「吹上保育園豊田分園」、「栄光保育園南平分園」を開設しました。

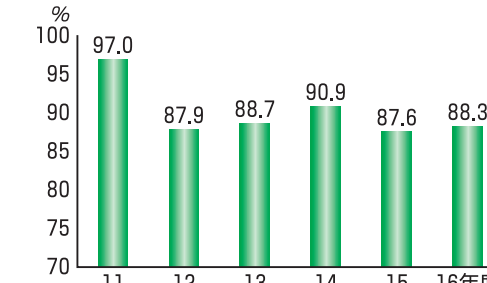
経常収支比率と人件費比率

(表2・グラフ3)

(グラフ4)

経常収支比率とは、人件費・物費などのような容易に削減できない固定経費の割合です。財政の弾力性を示すものであり、この数値が高いほど新たな住民ニーズに対応できる余地が少なくなります。

グラフ3 経常収支比率の推移(普通会計)



グラフ4 人件費比率(一般会計)

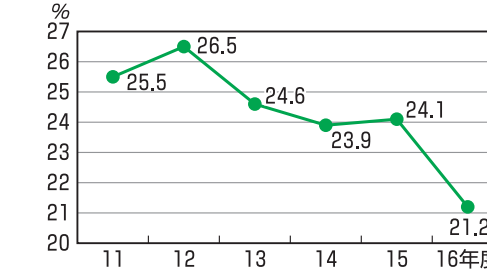


表2

Table comparing operating ratios across various municipalities like 日野市, 平均値, 武蔵野市, etc.

市債の状況

(グラフ5)

グラフ5 市債の状況

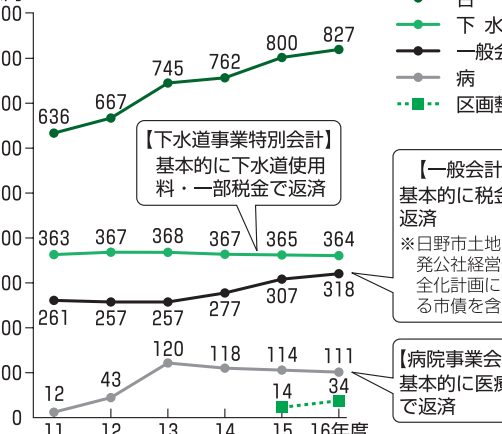


表3

Table showing the status of municipal assets and liabilities, including land, buildings, and various funds.

3 小・中学校施設整備事業及び特色ある学校づくり施策

小・中学校校舎等の計画的な改修整備の促進(校舎等の耐震化) 2億6千204万円

新しい幼児教育在り方研究事業 659万3千円

基礎学力向上に向けた取り組み 960万5千円

郷土資料館の開設 918万7千円

平成17年4月1日からふるさと博物館を「日野市郷土資料館」に名称変更し、旧高幡台小に移転しました。

平成17年度上半期予算執行状況

一般会計予算の当初予算は、462億3千13万円でしたが、補正を行い、17億8千533万円増となりました。予算額に対する収入率及び執行率は下表のとおりです。

●各会計別予算執行状況(平成17年9月30日現在)

Table showing budget execution status by account type, including columns for account name, budget amount, income, and execution rate.

*一般会計の予算額には、繰越明許費を含む