

一般会計歳入歳出構成図

※()内は構成比 ※()内は前年度比
※金額・構成比は表示単位未満を四捨五入

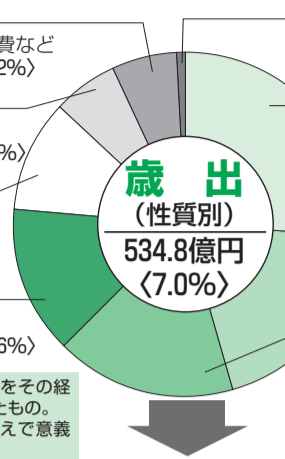
普通建設事業費
道路・学校建設のための経費など
31億6,234万円(5.9%)<29.2%>

公債費
借金の返済と利子の支払
33億2,408万円(6.2%)<0.6%>

補助費など
各種団体への補助金など
56億5,464万円
(10.6%)<3.4%>

繰出金
特別会計に渡すお金
74億8,371万円(14.0%)<5.6%>

性質別(経費)とは…市の経費をその経済的性質を基準として分類したもの。市の財政の体質分析をするうえで意義があります。



その他 維持補修費・予備費など
4億2,670万円(0.8%)<28.7%>

扶助費
社会保障に要する費用
140億7,903万円(26.3%)<15.9%>

人件費
職員給与や市長・市議会議員の報酬など
103億2,891万円(19.3%)<△1.5%>

物件費
臨時職員の賃金や委託料など
90億2,059万円(16.9%)<3.5%>

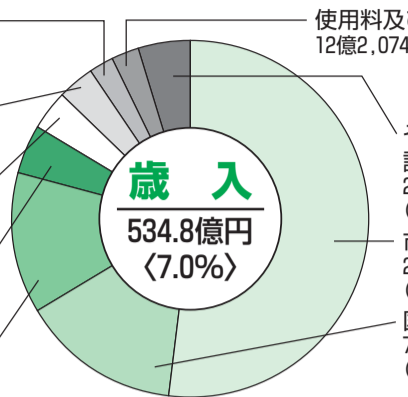
地方交付税
12億5,000万円
(2.3%)<1,983.3%>

地方消費税交付金
17億5,000万円
(3.3%)<0.6%>

繰入金
19億7,555万円
(3.7%)<△23.9%>

市債
23億5,000万円
(4.4%)<38.9%>

都支出金
67億7,436万円
(12.7%)<12.0%>



使用料及び手数料
12億2,074万円(2.3%)<△3.1%>

その他(分担金・負担金、諸収入など)
25億6,465万円
(4.7%)<△5.7%>

市税
278億4,378万円
(52.1%)<1.9%>

国庫支出金
77億5,092万円
(14.5%)<18.2%>

歳出予算を違う視点(目的別)で見ると…

費目	予算額	構成比	前年度比	主な増減
民生費	250億1,704万円	46.8%	10.1%	子ども手当 12億1,541万円増、民間保育所運営費 4億3,926万円増、国民健康保険特別会計繰出金 2億1,733万円増など(仮称)市民の森ふれあいホール建設 8億2,567万円増など
教育費	72億8,528万円	13.6%	5.9%	国体準備経費 2億2,422万円増など
総務費	52億8,266万円	9.9%	0.2%	緑橋耐荷補強工事 1億4,940万円増など
土木費	46億6,648万円	8.7%	6.7%	子宮頸がんワクチン接種 1億4,900万円増、各種予防接種 5,337万円増など
衛生費	46億489万円	8.6%	9.6%	消防ポンプ車更新 3,500万円増など
公債費	33億2,408万円	6.2%	0.6%	
その他	32億9,957万円	6.2%	1.5%	

平成22年度下半期財政状況

市有財産 (平成23年3月31日現在)

土地	165万㎡
建物	34万㎡
土地区画整理事業基金	41億5,147万円
財政調整基金	11億2,573万円
職員退職手当基金	9億1,372万円
公共施設建設基金	4億2,359万円
環境緑化基金	4億4,166万円
市民体育施設整備基金	6億2,059万円
ごみ処理施設整備基金	8億5,873万円
学校施設整備基金	1億6,400万円
減債基金	2億764万円
介護給付準備基金	6億7,837万円
平和事業基金	1億円
バリアフリー事業推進基金	4,455万円
新選組関連資料収集基金	555万円
介護従事者処遇改善臨時特例基金	3,697万円
福祉あんしん基金	2,498万円
合計	97億9,754万円

*金額は各欄ごとに1万円未満を四捨五入しているため、合計が合わないことがあります

平成22年度下半期各会計別予算執行状況

会計名	平成23年3月31日現在 (単位:億円)		
	予算額	収入済額	支出済額
一般会計	575.2	514.8	478.3
国民健康保険	156.4	141.1	141.7
土地区画整理事業	35.7	18.7	5.5
下水道事業	50.8	42.4	42.7
老人保健	0.1	0.0	0.0
介護保険	92.9	84.2	84.6
後期高齢者医療	29.3	27.4	27.7
市立病院事業(収入)	81.1	65.7	—
市立病院事業(支出)	82.4	—	70.0

市債の状況 (平成23年3月31日現在 (単位:億円))

会計名	平成21年度未残高	平成22年度借入金	平成22年度元金償還額	平成22年度未残高
	一般会計	350.5	9.3	28.0
下水道事業	329.0	4.2	18.5	314.7
特別会計	92.3	0.8	3.6	89.5
市立病院事業	48.1	0.0	3.0	45.1
合計	819.9	14.3	53.1	781.1

*金額は、各欄ごとに1千万円未満を四捨五入しているため、合計が合わないことがあります

特別会計の概要

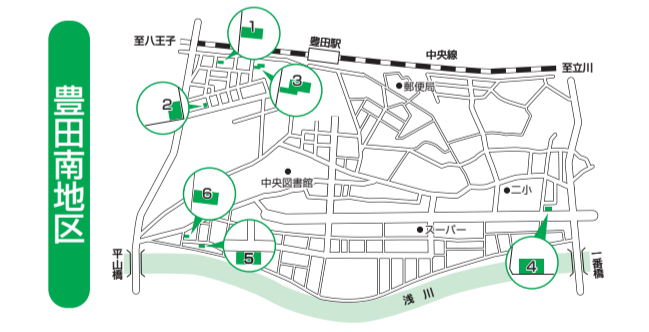
前年度に比べ、6.5%増(28億2,494万円増)となりました。これは国民健康保険特別会計、介護保険特別会計における対象者数の増加および医療費・介護サービス費の増加、土地区画整理事業特別会計における事業費の増加などによるものです。

平成23年度 特別会計別予算額

会計名	予算額	前年度比
国民健康保険	165億2918万円	11.1%
土地区画整理事業	42億5492万円	12.7%
下水道事業	49億7353万円	△2.8%
介護保険	93億8622万円	6.8%
後期高齢者医療	29億5619万円	2.9%
市立病院事業	82億1531万円	2.0%
計	463億1536万円	6.5%

豊田南地区

No.	保留地番号	面積(㎡)	坪	単価(円)	価格(円)	用途地域	建ぺい率/容積率
1	2-1-(1)	約86	約26	222,000	19,092,000	第2種中高層住居専用地域	60/200
2	7-1-(1)	約129	約39	262,000	33,798,000		
3	9-(1)	約314	約95	169,000	53,066,000		
4	118-(4)	約311	約94	227,000	70,597,000	準住居地域	
5	149-(1)	約141	約42	193,000	27,213,000	第1種低層住居専用地域	50/100
6	153-(1)	約245	約74	193,000	47,285,000		



東町地区

No.	保留地番号	面積(㎡)	坪	単価(円)	価格(円)	用途地域	建ぺい率/容積率
1	20-(2)	約156	約47	183,000	28,548,000	準工業地域	60/200
2	26-(1)	約277	約84	192,000	53,184,000	第2種中高層住居専用地域	



案内配布場所、申込方法など

案内配布場所	5月1日(日)から市役所4階土地活用推進室で配布 ※日曜日、祝日は市役所1階守衛室で配布
申込方法	5月13日(金)~24日(火)午前8時30分~午後5時15分に、世帯全員記載の住民票を持参し、土地活用推進室へ ※土曜・日曜日も受け付け
申込対象者	代金の支払い能力がある個人 ※申し込みは1人1区画。同一世帯を構成している方は1人と判定
抽選日時・会場	5月26日(水)午前10時から市役所5階505会議室
資金相談会・公売説明会	5月7日(土)・15日(日)午前10時~午後4時に市役所4階401会議室 ※金融機関による資金相談も実施。直接会場へ

豊田南地区・万願寺第二地区・東町地区保留地、南平9丁目市有地を抽選公売します。また、下表のとおり随時申込可能な土地もあります。
ぜひご検討ください。
土地活用推進室

保留地・市有地を売り出します

万願寺第二地区

No.	保留地番号	面積(㎡)	坪	単価(円)	価格(円)	用途地域	建ぺい率/容積率	備考
1	12-(1)-(イ)	約165	約50	218,000	35,970,000	準工業地域	60/200	※1・2
2	12-(1)-(ロ)	約171	約51	216,000	36,936,000			
3	15-(1)-(ロ)	約142	約43	234,000	33,228,000			
4	45-(2)	約221	約67	180,000	39,780,000	第2種中高層住居専用地域		※1

※1…敷地内電柱あり ※2…電気設備の技術基準による制限あり(高压線下)



随時受付物件

申込資格…代金の支払い能力がある個人および法人(法人はNo.日1のみ)
申し込み…平日午前8時30分~午後5時15分に世帯全員記載の住民票、法人は所在証明書を持参し、土地活用推進室へ

随時受付 市有地一覧表

No.	所在地	面積(㎡)	坪	単価(円)	価格(円)	用途地域	建ぺい率/容積率	備考
日1	日野7773-426	172.78	約52	147,000	25,398,660	第2種中高層住居専用地域	60/200	法人申込可
百1	百草439-3	200	約60	101,000	20,200,000	第1種低層住居専用地域	40/80	
百2	百草489-3	169.85	約51	126,000	21,401,000			