


Q3

「個人番号カード」の取得方法は？




A スマートフォンからの申請など次の四つの方法があります。申請後、交付準備ができ次第、「交付通知書類」を送付します。いずれの申請方法でも本人確認を行うため、窓口で交付となります。


1 スマートフォンによる申請



①スマートフォンのカメラで顔写真を撮影



②交付申請書のQRコードから申請用ウェブサイトへアクセスし、メールアドレスを登録




③登録したメールアドレス宛に通知される申請者用の申請用ウェブサイトへアクセス




④画面の案内にしたがって、必要事項を記入し顔写真を添付して送信

2 パソコンなどインターネットによる申請




①デジタルカメラなどで顔写真を撮影



②申請用ウェブサイトへアクセスし、メールアドレスを登録

<https://net.kojinbango-card.go.jp>



③登録したメールアドレス宛に通知される申請者用の申請用ウェブサイトへアクセス




④画面の案内にしたがって、必要事項を記入し顔写真を添付して送信

3 証明用写真機による申請



①申請可能な証明用写真機に、交付申請書を持参




設置場所については下記URL参照

<https://www.kojinbango-card.go.jp/kofushinse/>


②タッチパネルから「個人番号カード申請」を選択し、撮影用のお金を入れて、交付申請書のQRコードをバーコードリーダーにかざす



③画面の案内にしたがって、必要事項を入力後、顔写真を撮影し、送信




4 郵送による申請



①個人番号カード交付申請書に必要事項を記入

記入方法については「通知カード」に同封されている「マイナンバー（個人番号）のお知らせ 個人番号カード交付申請のご案内」をご覧ください。

②返信用封筒に入れて送付



「個人番号カード交付申請書」兼「電子証明書発行申請書」おとて

申請書ID 1234 5678 9012 3456 7890 123

① 個人番号カード交付申請書 兼 電子証明書発行申請書

② 氏名 花子

③ 住所 ○○県○○市△△町◇◇番地▽▽号

④ 生年月日 平成5年3月31日 性別 女

⑤ 電話番号 〇〇-〇〇〇〇〇〇〇〇

⑥ 外国人居留の区分

⑦ 住居期間等 満了日

⑧ 右欄の点字表記を希望する

⑨ 申請日 年 月 日

⑩ 申請者氏名(自署)

⑪ 顔写真貼付欄 (縦4.5cm×横3.5cm)

⑫ 本人確認書類

⑬ 交付通知書類

⑭ 通知カード

⑮ 住民基本台帳カード (お持ちの方)

「個人番号カード交付申請書」兼「電子証明書発行申請書」うら

① 個人番号カード交付申請書 兼 電子証明書発行申請書

② 氏名 花子

③ 住所 ○○県○○市△△町◇◇番地▽▽号

④ 生年月日 平成5年3月31日 性別 女

⑤ 電話番号 〇〇-〇〇〇〇〇〇〇〇

⑥ 外国人居留の区分

⑦ 住居期間等 満了日

⑧ 右欄の点字表記を希望する

⑨ 申請日 年 月 日

⑩ 申請者氏名(自署)

⑪ 顔写真貼付欄 (縦4.5cm×横3.5cm)

⑫ 本人確認書類

⑬ 交付通知書類

⑭ 通知カード

⑮ 住民基本台帳カード (お持ちの方)

記入時注意点

- ②④ 氏名、住所、生年月日、性別、外国人住民の区分（外国人の方のみ）などを確認する。もし、記載内容が異なる場合には、日野市コールセンター（☎514-8611）へお問い合わせください。
- ③ 日中連絡の取れる電話番号を記入してください。
- ⑧ 下記の「申請時の注意点」をよく読み、顔写真を貼付してください。
- ⑨ □を塗りつぶすと、電子証明書が発行されませんので、ご注意ください。電子証明書については下記の「申請時の注意点」をご覧ください。
- ⑩ 15歳未満の方、成年被後見人の方が申請を行う場合は、法定代理人の方が「代理人記載欄」に氏名などを記入してください。

「個人番号カード」受け取り

- ①平成28年1月以降、「交付通知書類」が市役所から届く
- ②インターネット上または日野市コールセンターに電話で受取日時を予約
- ③予約した日時に下記チェックリストの持ち物を持って特設窓口（市役所1階101会議室）へ
- ④本人確認後、暗証番号などを設定し、「個人番号カード」交付※詳細は「交付通知書類」でご確認ください


交付時持ち物チェックリスト

- 本人確認書類
 - ・パスポート
 - ・運転免許証など
- 交付通知書類
- 通知カード
- 住民基本台帳カード (お持ちの方)



申請時の注意点

★顔写真のチェックポイント



- サイズ（縦4.5センチ×横3.5センチ）
- ・6カ月以内に撮影
 - ・正面、無帽、無背景のもの
 - ・郵送申請時は裏面に氏名、生年月日を記入してください

※1月に無料写真撮影サービスを行います。詳細は広報の1月1日号をご覧ください

★電子証明書について

「署名用電子証明書」は、確定申告の電子申請などに必要で、確定申告などの書類が真正なものであり、所有者本人が作成・送信したことを証明できるものです。

「利用者証明用電子証明書」は、カード所有者本人であることを証明し、コンビニエンスストアで証明書を取得する場合などで必要です。