






品名	内容
<p>通園かばん</p> 	<ul style="list-style-type: none"> かばんの中には、おたより、コップ、歯ブラシ、手拭きタオルなどを入れます。 A5 サイズ(タテ 21 cm×ヨコ 15 cmくらい)が入るものが良いです。 両手が使えるものにしましょう。
<p>布団カバー</p> 	<ul style="list-style-type: none"> 布団カバーは、子どもが見てすぐにわかるように無地の場合は、目印があるとわかりやすいです。 布地は、木綿地がよいでしょう。 週末に持ち帰り、洗濯をお願いします。布団カバーは各自でお付け下さい。
<p>歯ブラシ</p> 	<ul style="list-style-type: none"> 口に合った大きさのもの（小児用の小さいもの） 毛先が開いたら、新しいものと交換しましょう。 コップと一緒にコップ袋に入れてください。 毎日持ち帰りきれいに洗いましょう。
<p>着替え</p> 	<ul style="list-style-type: none"> 季節に合ったもの、身体に合ったもの、運動しやすいもの、着脱しやすいものにしましょう。 肌着は、ランニングか半袖にして下さい (長袖は避けましょう又、綿100%が望ましいです) *特に肌着類は、類似のものが多いので記名を忘れないようにしましょう
<p>通園靴 園庭用靴 上ばき</p> 	<ul style="list-style-type: none"> 足に合った靴をご用意ください。 革靴・ブーツ・サンダル・ビーチサンダルは、避けて下さい。 脱ぎ履きのしやすい物をお願いします。 1・2歳児は、かかとのところに綿ロープをつけてあげると脱ぎ履きしやすいようです。 *園庭靴・上ばきは週末に持ちかえり洗って下さい。