

## 給食調理員・栄養士配置状況

小学校

(人)

学校名	給食開始年月	平成24年度		平成25年度		平成26年度		平成27年度		平成28年度	
		栄養士	調理員	栄養士	調理員	栄養士	調理員	栄養士	調理員	栄養士	調理員
日野第一小学校	昭和32年3月	○1	3	○1	3	○1	3	○1	4	○1	4
豊田小学校	昭和34年6月	1	委託	1	委託	1	委託	1	委託	1	委託
日野第三小学校	昭和32年11月	○1	3	○1	3	○1	4	○1	4	○1	3
日野第四小学校	昭和32年11月	1	委託	1	委託	1	委託	1	委託	1	委託
日野第五小学校	昭和34年11月	○1	委託	○1	委託	○1	委託	○1	委託	○1	委託
日野第六小学校	昭和40年6月	1	委託	1	委託	1	委託	○1	委託	○1	委託
潤徳小学校	昭和34年5月	○1	5	○1	5	○1	5	○1	6	○1	6
平山小学校	昭和34年5月	○1	4	○1	4	○1	4	○1	5	○1	5
日野第八小学校	昭和44年10月	○1	5	○1	5	○1	委託	○1	委託	○1	委託
滝合小学校	昭和46年7月	○1	委託	○1	委託	○1	委託	○1	委託	○1	委託
日野第七小学校	昭和48年5月	○1	4	○1	4	○1	4	○1	委託	○1	委託
南平小学校	昭和49年12月	○1	4	○1	4	○1	5	1	5	1	4
旭が丘小学校	昭和52年4月	○1	4	○1	委託	○1	委託	○1	委託	○1	委託
東光寺小学校	昭和54年5月	1	委託	1	委託	1	委託	1	委託	1	委託
仲田小学校	昭和59年5月	○1	委託	○1	委託	○1	委託	○1	委託	○1	委託
夢が丘小学校	平成14年5月	○1	委託	○1	委託	○1	委託	○1	委託	○1	委託
七生緑小学校	平成20年4月	○1	委託	○1	委託	○1	委託	○1	委託	○1	委託
計		17	32	17	28	17	25	17	24	17	22

\*○印=都費栄養士 調理員=市職員

中学校

(人)

学校名	給食開始年月	平成24年度		平成25年度		平成26年度		平成27年度		平成28年度	
		栄養士	調理員	栄養士	調理員	栄養士	調理員	栄養士	調理員	栄養士	調理員
日野第一中学校	昭和59年6月	1	委託	1	委託	1	委託	1	委託	1	委託
日野第二中学校	昭和62年5月	1	委託	1	委託	1	委託	1	委託	1	委託
七生中学校	昭和60年9月	1	委託	1	委託	1	委託	1	委託	1	委託
日野第三中学校	平成2年9月	1	委託	1	委託	1	委託	1	委託	1	委託
日野第四中学校	昭和63年5月	1	委託	1	委託	1	委託	1	委託	1	委託
三沢中学校	昭和59年6月	1	委託	1	委託	1	委託	1	委託	1	委託
大坂上中学校	昭和58年5月	1	委託	1	委託	1	委託	1	委託	1	委託
平山中学校	昭和56年5月	1	委託	1	委託	1	委託	1	委託	1	委託
計		8	0	8	0	8	0	8	0	8	0

地場野菜の使用状況

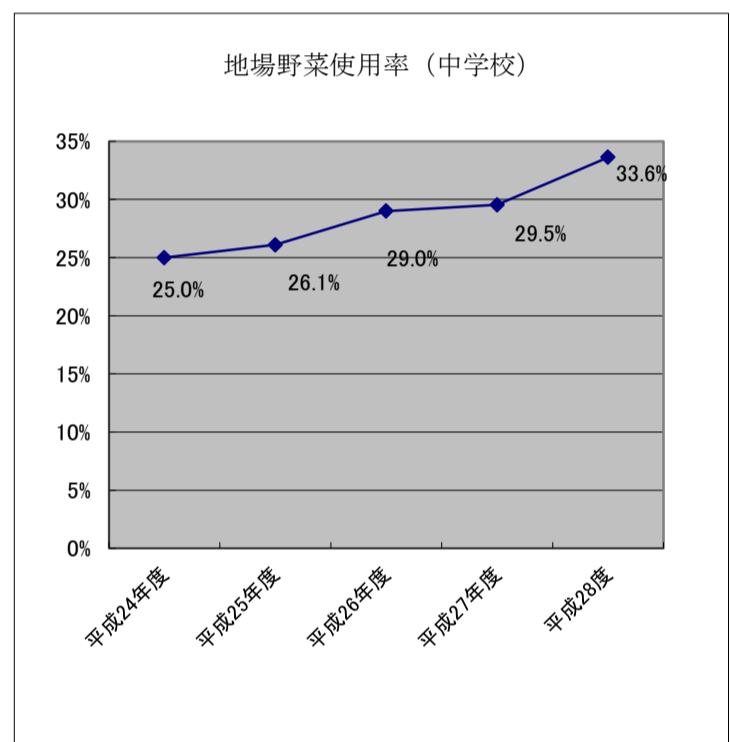
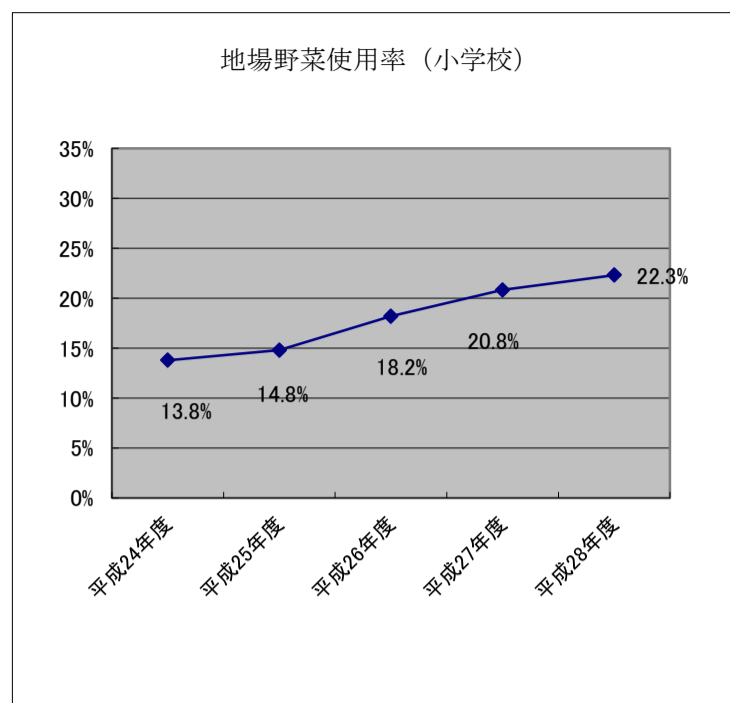
年間供給量

		平成24年度		平成25年度		平成26年度		平成27年度		平成28年度	
		校数	供給量(kg)	校数	供給量(kg)	校数	供給量(kg)	校数	供給量(kg)	校数	供給量(kg)
野菜等	生産地区										
	平山地区	9	23,770	9	28,005	9	37,352	10	43,282	10	45,261
	東光寺地区	8	13,129	8	12,888	8	11,711	7	16,672	7	11,888
	堀之内地区	8	13,592	8	13,699	8	14,045	8	17,409	8	18,266
	合計	25	50,491	25	54,592	25	63,108	25	77,363	25	75,415
鶏卵		25	21,725	25	22,097	25	21,824	25	21,807	25	21,432
りんご(百草万蔵院台)		25	4,343	25	5,313	25	5,063	25	5,652	25	5,321

地場野菜使用率

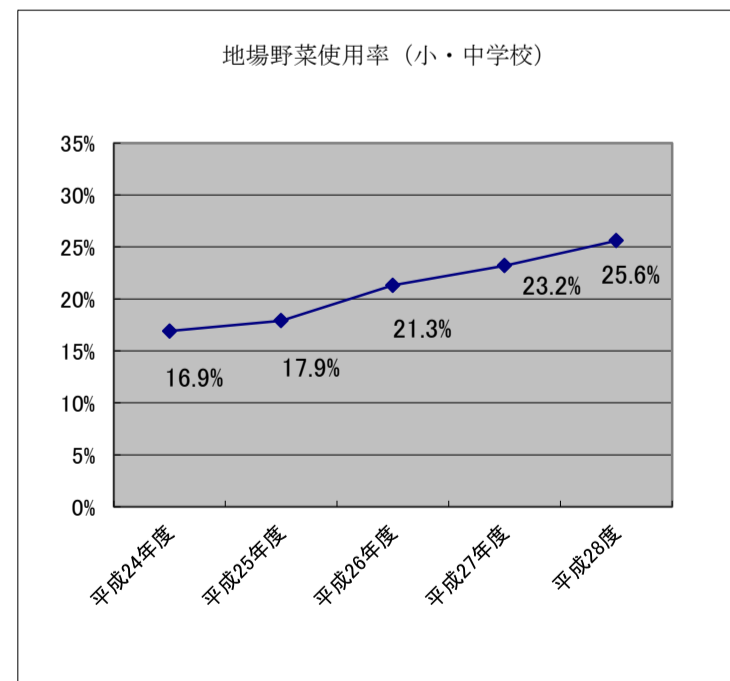
小学校

	平成24年度	平成25年度	平成26年度	平成27年度	平成28年度
日野第一小学校	7.1%	11.8%	14.1%	15.9%	16.3%
豊田小学校	22.0%	16.8%	17.7%	31.8%	25.8%
日野第三小学校	7.1%	21.1%	14.6%	27.8%	16.8%
日野第四小学校	11.8%	19.8%	9.0%	14.5%	15.9%
日野第五小学校	11.7%	9.5%	12.3%	11.8%	12.5%
日野第六小学校	8.9%	17.6%	19.4%	12.5%	16.0%
潤徳小学校	9.4%	9.7%	14.8%	12.4%	12.7%
平山小学校	21.1%	24.2%	19.8%	34.2%	30.8%
日野第八小学校	13.5%	12.5%	16.1%	11.3%	13.8%
百草台小学校	-	-	-	-	-
滝合小学校	21.0%	20.6%	27.6%	31.4%	33.4%
日野第七小学校	23.5%	15.7%	15.9%	19.3%	16.7%
南平小学校	16.7%	18.1%	20.3%	17.7%	30.9%
旭が丘小学校	13.0%	10.9%	10.6%	20.2%	30.5%
東光寺小学校	21.9%	25.8%	28.7%	33.1%	24.3%
三沢台小学校	-	-	-	-	-
仲田小学校	10.8%	12.5%	14.7%	8.7%	19.4%
夢が丘小学校	18.6%	23.7%	24.1%	26.9%	26.1%
七生緑小学校	27.6%	19.8%	30.2%	24.8%	37.5%
計	13.8%	14.8%	18.2%	20.8%	22.3%



中学校

	平成24年度	平成25年度	平成26年度	平成27年度	平成28年度
日野第一中学校	15.5%	20.8%	19.5%	18.0%	21.1%
日野第二中学校	31.7%	25.8%	19.4%	31.5%	27.3%
七生中学校	34.0%	27.7%	28.2%	29.0%	30.3%
日野第三中学校	21.8%	25.6%	35.4%	29.2%	38.9%
日野第四中学校	32.6%	30.5%	33.8%	32.8%	37.6%
三沢中学校	18.8%	23.9%	39.7%	41.3%	55.0%
大坂上中学校	16.5%	23.4%	23.0%	16.0%	19.5%
平山中学校	43.3%	38.5%	32.9%	38.5%	39.3%
計	25.0%	26.1%	29.0%	29.5%	33.6%



小・中学校

	平成24年度	平成25年度	平成26年度	平成27年度	平成28年度
合計	16.9%	17.9%	21.3%	23.2%	25.6%

児童生徒各種検診受診者数等

心臓検診 (人)

		心音・心電図	精密検査
平成	小学校	1,517	16
24年度	中学校	1,448	35
平成	小学校	1,609	19
25年度	中学校	1,453	30
平成	小学校	1,648	16
26年度	中学校	1,457	27
平成	小学校	1,607	18
27年度	中学校	1,505	28
平成	小学校	1,631	16
28年度	中学校	1,488	27

結核検診 (人)

		ツベルクリン 反応検査	X線 直接撮影
平成	小学校		7
24年度	中学校		2
平成	小学校		5
25年度	中学校		3
平成	小学校		6
26年度	中学校		0
平成	小学校		2
27年度	中学校		0
平成	小学校		10
28年度	中学校		7

寄生虫卵検査 (小学校) (人)

		一次検査	二次検査	陰転率(%)
平成	低学年	4,526	1	100.0
24年度	高学年			
平成	低学年	4,485	0	-
25年度	高学年			
平成	低学年	4,522	0	-
26年度	高学年			
平成	低学年			
27年度	高学年			
平成	低学年			
28年度	高学年			

腎臓検診 (尿検査) (人)

		一次検査	二次検査	三次検査
平成	小学校	9,234	269	75
24年度	中学校	4,109	343	83
平成	小学校	9,198	226	42
25年度	中学校	4,172	277	57
平成	小学校	9,232	338	88
26年度	中学校	4,202	372	95
平成	小学校	9,174	232	37
27年度	中学校	4,256	304	61
平成	小学校	9,185	256	66
28年度	中学校	4,249	275	71

脊柱側わん検診 (人)

		モアレ 撮影	精密検査
平成	小学校	1,622	16
24年度	中学校	1,529	75
平成	小学校	1,670	21
25年度	中学校	1,570	88
平成	小学校	1,659	28
26年度	中学校	1,574	76
平成	小学校	1,627	10
27年度	中学校	1,602	69
平成	小学校	1,594	12
28年度	中学校	1,552	83

定期健康診断計測検査平均値（日野市・東京都との比較）

			小 学 校										中 学 校							
			6 歳		7 歳		8 歳		9 歳		10 歳		11 歳		12 歳		13 歳		14 歳	
			男	女	男	女	男	女	男	女	男	女	男	女	男	女	男	女	男	女
平成24年度	身長(cm)	日	116.5	115.5	122.6	121.3	128.2	127.4	133.5	133.4	139.2	140.3	145.1	146.2	152.2	152.1	159.9	155.0	165.4	156.5
		都	116.9	116.1	122.4	122.2	128.2	127.4	134.1	133.4	139.3	140.2	145.3	147.0	153.2	152.2	160.6	155.3	165.9	156.8
	体重(kg)	日	21.2	20.9	23.8	23.4	26.8	26.2	30.1	29.8	33.8	33.9	37.9	38.1	43.5	43.6	48.9	47.6	53.8	49.4
		都	21.3	20.9	23.8	23.6	26.7	26.1	30.5	29.5	34.4	34.0	38.3	38.7	44.5	43.3	50.3	47.4	54.6	49.4
座高(cm)	日	64.9	64.6	67.8	67.4	69.7	69.9	72.6	72.8	75.1	76.2	77.8	79.1	81.3	82.3	85.7	83.8	88.2	84.8	
	都	64.9	64.6	67.5	67.5	70.2	69.9	72.8	72.6	75.2	75.9	77.7	79.3	81.5	82.0	85.4	84.0	88.4	84.8	
平成25年度	身長(cm)	日	116.4	115.7	122.6	121.6	128.2	127.2	133.5	133.2	138.9	139.7	144.9	146.8	152.6	151.6	159.8	155.1	165.6	156.6
		都	117.1	115.9	123.2	121.9	128.8	127.6	133.9	134.3	139.9	140.4	145.7	147.3	152.5	152.0	159.9	155.3	165.6	156.7
	体重(kg)	日	21.0	20.6	24.0	23.1	26.7	26.1	29.8	29.3	33.3	33.4	37.4	38.5	43.5	42.9	48.8	47.2	53.7	49.9
		都	21.5	21.0	24.0	23.5	27.4	26.1	30.6	30.1	34.8	33.8	38.9	39.0	43.9	43.5	49.1	47.0	54.3	50.0
座高(cm)	日	64.7	61.2	68.5	67.4	70.3	69.9	72.7	72.6	74.9	75.7	77.5	79.4	81.4	82.0	85.1	84.0	88.3	84.8	
	都	65.1	64.5	67.9	67.3	70.6	69.9	72.7	73.0	75.3	76.0	77.9	79.5	81.3	82.1	85.0	83.9	88.2	84.8	
平成26年度	身長(cm)	日	116.4	115.3	122.3	121.5	128.1	127.4	133.5	133.1	138.9	139.8	144.8	146.7	152.7	152.0	159.9	154.7	165.3	156.7
		都	117.0	115.7	123.0	121.8	128.4	127.6	134.0	134.0	139.2	140.7	145.8	147.5	153.1	152.1	160.3	154.9	165.1	157.1
	体重(kg)	日	21.3	20.6	23.7	23.1	26.7	26.2	29.8	29.5	33.4	33.1	37.7	38.5	43.4	43.7	48.6	46.6	53.9	50.2
		都	21.6	20.8	24.2	23.2	27.0	26.2	30.4	30.1	34.1	34.1	38.9	39.3	44.1	43.4	48.9	46.9	54.0	50.1
座高(cm)	日	64.7	64.3	67.6	67.3	70.2	70.1	72.6	72.8	74.9	75.8	77.5	79.2	81.1	82.1	86.2	83.9	89.2	85.1	
	都	64.9	64.4	67.8	67.2	70.3	69.9	72.8	72.8	75.1	76.0	78.0	79.5	81.4	82.2	85.1	83.7	88.2	85.2	
平成27年度	身長(cm)	日	116.7	115.2	122.3	121.2	127.9	127.3	133.6	133.5	138.6	139.4	145.0	146.5	152.1	151.8	160.1	155.4	165.7	156.5
		都	116.7	115.4	122.9	121.7	128.2	127.6	133.9	133.6	139.5	140.6	145.6	147.1	152.4	152.0	160.2	155.2	165.8	157.3
	体重(kg)	日	21.2	20.5	23.5	23.1	26.4	25.8	29.9	29.2	33.3	33.5	37.5	38.1	43.6	43.5	48.2	47.0	53.9	49.4
		都	21.1	20.7	24.0	23.1	26.5	26.2	30.1	29.5	34.0	33.7	38.4	38.6	43.1	43.3	48.7	47.2	54.5	49.9
座高(cm)	日	64.9	62.5	67.6	67.0	69.9	69.8	72.5	72.7	73.1	75.7	76.8	79.1	80.8	82.2	84.8	84.0	88.3	84.9	
	都	64.8	64.2	67.7	67.2	70.2	70.0	72.8	72.8	75.1	75.8	77.8	79.4	81.1	82.1	85.2	83.8	88.5	85.0	
平成28年度	身長(cm)	日	116.4	115.5	122.8	121.2	128.1	127.0	133.3	133.3	138.8	140.0	144.9	146.4	152.5	151.9	159.4	155.4	166.3	157.1
		都	116.4	115.7	122.8	122.1	128.5	127.1	133.6	133.8	139.3	140.5	145.8	147.2	153.2	152.6	160.7	154.9	165.9	156.9
	体重(kg)	日	21.1	20.9	23.8	23.1	26.6	26.1	29.7	29.3	33.6	33.3	37.0	38.3	43.2	43.0	47.9	47.2	53.8	49.6
		都	21.3	20.9	24.1	23.6	26.9	26.2	30.1	29.7	34.3	33.9	38.8	38.8	43.7	43.5	49.5	47.1	54.2	49.7
座高(cm)	日																			
	都																			

※座高については平成27年度で廃止。

災害共済給付掛金及び給付の状況

区分	掛金額					給付額								掛金に対する給付割合 (%)
	1人当り (円)	小学校 (千円)	中学校 (千円)	幼稚園 (千円)	計 (千円)	小学校		中学校		幼稚園		計		
						件数	(千円)	件数	(千円)	件数	(千円)	件数	(千円)	
平成 24年度	945 (295)	8,624	3,828	99	12,551	914	6,057	784	8,007	2	11	1,700	14,075	112.1
平成 25年度	945 (295)	8,605	3,885	102	12,592	875	5,040	857	8,210	3	12	1,735	13,262	105.3
平成 26年度	945 (295)	8,629	3,930	93	12,652	832	4,598	801	5,326	4	45	1,637	9,969	78.8
平成 27年度	945 (295)	8,570	3,978	101	12,649	754	4,209	695	5,366	1	7	1,450	9,582	75.8
平成 28年度	945 (295)	8,579	3,981	102	12,662	598	3,717	666	4,427	7	38	1,271	8,182	64.6

\* ( ) 数字は幼稚園