

日野市立南平体育館建替工事基本設計

ワークショップ報告書



平成30年3月

日野市文化スポーツ課

目 次

| | |
|--------------------------------|----|
| 1. ワークショップ開催概要 | 1 |
| (1) 開催の趣旨 | |
| (2) 開催日時と場所 | |
| (3) ワークショップテーマ | |
| (4) ワークショップ進め方 | |
| (5) ワークショップ参加団体 | |
| 2. 第1回ワークショップ「今の南平体育館について思うこと」 | 3 |
| 3. 第2回ワークショップ「スポーツと健康」 | 4 |
| 4. 第3回ワークショップ「交流」 | 7 |
| 5. 第4回ワークショップ「防災」 | 10 |
| 6. ワークショップのまとめ | 13 |

1. ワークショップ開催概要

(1) 開催の趣旨

日野市では、南平体育館の建替えに向け、「日野市立南平体育館建替基本計画」を平成29年1月に策定し、それを基に、建替基本設計を進めています。

市民の皆様をはじめ、南平地域の皆様に愛され、使い続けていただけるような体育館とすべく、ワークショップを開催しました。

ワークショップは、スポーツ関係団体をはじめ、自治会、消防団、障害者団体、お祭りの実行委員会など、様々な分野から集まって頂き、新南平体育館のコンセプトである、「スポーツと健康」「交流」「防災」について、ご意見を頂きました。

今後、基本計画及び市民の皆様から頂いた意見をもとに、基本・実施設計を進めてまいります。

(2) 開催日時・場所

平成29年

- ・第1回 11月18日（土）10時～12時20分
- ・第2回 12月 2日（土）10時～12時
- ・第3回 12月23日（土）10時～12時

平成30年

- ・第4回 1月20日（土）10時～12時15分

◆日野市立七生中学校 2階 食堂

(3) ワークショップテーマ

次の4つテーマ、そのテーマに対するサブテーマについて、各グループでアイデア出しをして頂き、新南平体育館が市民に愛され続ける為には、どのようなものが必要かそれぞれの立場で話し合っていました。

◆第1回テーマ「今の南平体育館について思うこと」

- ・新しい南平体育館に期待すること

◆第2回テーマ「スポーツと健康」

- ・みんなの身近なスポーツの場
- ・スポーツのきっかけの場
- ・健康意識を高める場

◆第3回テーマ「交流」

- ・ふらっと一人で立ち寄れる開かれた施設
- ・地域イベントの場
- ・誰でも安心して利用できる施設

◆第4回テーマ「防災」・まとめ

- ・有事 地域の防災拠点
- ・有事 バリアフリーの施設
- ・日常防災の場

(4) ワークショップの進め方

ワークショップ参加者を6グループ（1グループ5名程度）に編成し、それぞれのテーマに対し話し合いを行いました。

各回、グループごとに発表を行い、終了後には、傍聴者を含めた質疑応答の時間を設けるなど、アイデアや議題について共有を図りながら進めました。

◆ワークショップのルール

1. 自分ばかり話しません。
2. 頭から否定しません。
3. 楽しい雰囲気大切にします。

(5) ワークショップ参加団体

- ・（一社）日野市体育協会
- ・日野市聴覚障害者協会所属者
- ・なおBON祭り実行委員会
- ・日野市スポーツ推進委員
- ・日野市健康づくり推進員
- ・日野市立七生中学校
- ・日野市視覚障害者協会
- ・新川辺自治会
- ・南平緑と水のネットワーク
- ・地域包括支援センター すずらん
- ・日野市消防団第七分団第二部
- ・南川辺自治会
- ・（一社）平山台文化スポーツクラブ
- ・自立生活センター日野
- ・ひばりが丘自治会
- ・社会福祉法人 東京光の家
- ・南平仲通り自治会
- ・東京都立八王子盲学校
- ・松が丘自治会
- ・日野市登録手話通訳者
- ・日野市地域協働課
- ・日野市建築営繕課
- ・日野市都市計画課
- ・日野市緑と清流課
- ・日野市文化スポーツ課
- ・日野市健康課

参加者延べ 130名、傍聴者延べ8名の皆様にご参加いただきました。

2. 第1回ワークショップ「今の南平体育館について思うこと」

第1回ワークショップ開催概要

日時：平成29年11月18日（土）
10時～12時20分
場所：日野市立七生中学校 2階 食堂
参加者：34名
傍聴者：0名
天気：曇り

テーマ ①

～今の南平体育館について思うこと～

ワークショップ最初のテーマは、「今の南平体育館について思うこと」。グループ内で率直な意見出しを行いました。竣工から30年近く経過していることもあり、施設に関しては「古い」や「暗い」などネガティブな意見が多く寄せられました。



テーマ ②

～新しい南平体育館に期待すること～

「今の南平体育館について思うこと」から「新南平体育館に期待すること」について、スポーツと健康、交流、防災それぞれの分野から「こういうのがあるといいよね!」「ここを拠点にカレー祭り!」「新南平体育館でスポーツを!」など前向きなご意見を多く頂きました。

①グループ

- 【スポーツと健康】
 - ・ゴールボール、サウンドテーブルテニスなど視覚障害者の競技できる施設
 - ・タッチパネルの他に視覚障害者でも利用できる配慮
 - ・指導員の配置
- 【交流】
 - ・共有スペースにカフェサロンやチラシの展示コーナー、お祭り用として調理室の設置
 - ・誰でも気軽に、いつでもふらっと立ち寄れる場所であってほしい
- 【防災】
 - ・音声案内、わかりやすい標識
 - ・市民の災害に対する危機意識を高める場所
 - ・障害者が一人で動けるような動線の確保（部屋の入口、トイレ等）
 - ・浸水しないような施設、防災備蓄倉庫の設置
 - ・体育館内への避難経路マップの掲示
 - ・食糧備蓄のフードドライブ
- 【その他】
 - ・駅からのバス路線の充実、十分な駐車場の確保
 - ・名称を、体育館ではなく「南平アリーナ」へ
 - ・地域のシンボリックな建物にしてほしい
 - ・音響に注意してほしい

②グループ

- 【スポーツと健康】
 - ・アリーナの分割利用ができるような配慮。
 - ・日野産野菜を取り入れた食堂スペースの設置
 - ・厨房施設がほしい
- 【交流】
 - ・南平公園一体利用、柿畑との連携
 - ・お祭り用として流し台や分電盤の屋外設置
 - ・ブックカフェ、漫画スペース
 - ・キッズコーナーの設置、バリアフリーの充実
 - ・上足、下足のすみ分け（市民ロビーは下足）
- 【防災】
 - ・防災訓練・消防団練習が行えるような施設
 - ・かまどベンチ、マンホールトイレ、外から入れるトイレ及び備蓄スペースの設置
 - ・自家発電、地域住民用の防災倉庫置場
 - ・南平小学校との連携した取り組みの実施
- 【その他】
 - ・南平ブランドの構築
 - ・生垣や植え込みが密集しないように植栽を植える
 - ・LED照明、シャワーブース5個以上、空調設備

③グループ

- 【スポーツと健康】
 - ・健康体操を行いたい
 - ・「ひの健幸筋力体操」、ストレッチ等を定期的実施してほしい
 - ・親が子供の側でスポーツができる環境（キッズスペース）
- 【交流】
 - ・音楽イベント、カレー祭り、食育イベントなどをやってみてほしい
 - ・調理室がほしい（ななおBON祭り用）
 - ・ギャラリースペース（絵画・習字の展示）
 - ・世代間交流ができる場所
- 【防災】
 - ・防災について、共有できる場所として利用したい
 - ・南平小学校との連携した取り組みの実施
 - ・分電盤・マンホールトイレの設置
 - ・防災宿泊訓練施設（小・中・高）として利用
- 【その他】
 - ・建物の管理方法についても検討してほしい
 - ・誰でも予約が取りやすいようにしてほしい

④グループ

- 【スポーツと健康】
 - ・見やすい観覧席があると良い
 - ・浅川のランニングコースから人を呼び込む仕立て作り、ランニング・ウォーキング・ロードバイクの休憩ポイントとしての利用できる施設
 - ・トレーニングルームの拡充
 - ・外からも様子が伺えるような作り
- 【交流】
 - ・カフェ等の交流スペース
 - ・お祭りと一体利用できる施設
 - ・100名前後が入れる集会室、スロープの設置
 - ・聴覚障害者、競技終了を光で知らせる仕組み
 - ・情報提供「アイドラゴン4」の導入
 - ・安心・安全のため、テロップ等で見てわかる情報の提供
 - ・南部エリアの交流の核になってほしい
- 【防災】
 - ・電光表示など、見てわかる仕組み
- 【その他】
 - ・エレベーターは中から見えるようにしてほしい。
 - ・大型バスが入れるよう、駐車場の拡充
 - ・更衣室をきれいにしてほしい。
 - ・大会等での車の混雑解消、名称の検討

⑤グループ

- 【スポーツと健康】
 - ・ランニングコースの設置
 - ・ボルダリング施設の設置
 - ・定期教室の実施をしてほしい
 - ・スポーツ器具の充実、障害者スポーツ対応した施設（エレベーター、駐車場、空調、トイレ）
- 【交流】
 - ・カフェスペース、ギャラリー、ミニコンサート、輪投げ・麻雀・ダーツができるスペースを設置してほしい。
 - ・車椅子でも見やすい観覧席の設置、分電盤の設置
 - ・車椅子やベビーカーと一緒に入れるエレベーター
 - ・障害者、高齢者、妊婦等が安心して使える駐車場の確保（10台前後）
- 【防災】
 - ・男女のプライバシー確保
 - ・障害者が避難できる防災設備
 - ・地域の交流の場として、器具等の置き場所の確保
- 【その他】
 - ・バス停の設置
 - ・シャワーブースの拡充
 - ・観覧席は上足をメインにしてほしい
 - ・駐車場を多くしてほしい

⑥グループ

- 【スポーツと健康】
 - ・アリーナをできる限り広くしてほしい
 - ・ワンコインで使いたい
 - ・ハンドロウルコースの設置、ダンス等の発表、レッスンができる場所がほしい
 - ・個人利用がしやすくしてほしい
- 【交流】
 - ・40人～50人が集える会議室がほしい
 - ・調理室がほしい
 - ・駐車場に流しを設置
 - ・ギャラリー・飲食スペース
 - ・バリアフリー施設、トイレを下足で行けると良い
 - ・トイレマークや、マップ等をわかりやすいものに
- 【防災】
 - ・水害時でも安心できる場所に
 - ・簡易テント等を用意
 - ・福祉避難所として利用
 - ・洪水ハザードマップへ対応した施設
- 【その他】
 - ・申し込み方法の多様化
 - ・喫煙所の設置
 - ・空調設備、シャワーブースの拡充
 - ・駐車場の拡充

～質疑応答・傍聴者意見～

【質疑応答】

- ・バス路線の充実をぜひお願いしたい。
- ・車椅子スポーツにぜひ配慮して頂きたい。（駐車場から建物への導線の確保、トイレ・更衣室など）

3. 第2回ワークショップ「スポーツと健康」

第2回ワークショップ開催概要

日時：平成29年12月2日（土）
10時～12時

場所：日野市立七生中学校 2階 食堂

参加者：34名

傍聴者：2名

天気：晴れ

～第2回のワークショップについて～

第2回のワークショップのテーマは「スポーツと健康」です。競技スペースや共有スペースの活用、身近な健康づくり・体力づくりを支える場として必要なことなどについて話し合いを行いました。



サブ テーマ①

～みんなの身近なスポーツの場～

誰もが気楽に利用できる健康増進施設になるためには？

①グループ

【アリーナ】

- ・自由解放の時間を設ける
- ・各ルームの入り口に点字ブロックを設置して明確にする（音声案内、浮き上がった大きな文字・ザラザラした文字で触ればわかるなど）

【市民ロビー・市民クラブハウス】

- ・農作物販売→作って食べる→料理教室
- ・日野の野菜を食べる、食を学ぶ場があっても良い

【多目的ルーム】

- ・軽体操（ヨガ・ダンス）などができるスペースがほしい
- ・子供とトランポリンができる場所がほしい

【外部】

- ・バス路線の充実（1時間に1本でも）
- ・交通アクセスの充実
- ・駅からの送迎
- ・施設ごとに自転車を乗り捨てられる仕組み

②グループ

【アリーナ】

- ・親子で参加する体験教室
- ・スポーツ教室

【市民ロビー・市民クラブハウス】

- ・日野または南平の特徴
- ・ボルダリングスペース

【多目的ルーム】

- ・ボケ防止教室（未病）

③グループ

【アリーナ】

- ・安全にスポーツ競技ができる
- ・外部から見通せ過ぎるのがどうなのかも検討してほしい。適度に見通せるのが良いのでは
- ・ランニングコースに休憩スポットがあると良い

【市民ロビー・市民クラブハウス】

- ・子供が遊んでいられる場所があって、お母さんたちがスポーツできる場所があると良い
- ・フラット行けて、フラット帰れるエリア
- ・非常時対応の為、隣の小学校とスペースの共有ができれば良い

【多目的ルーム】

- ・音を出せる施設（防音施設）
- ・トレーニング器具の充実（種類、台数）

【外部】

- ・庇のある駐車場は一部でいい
- ・内部と外部での視線が通っていること

④グループ

【アリーナ】

- ・アリーナはできる限り広くして、都大会などの大きな大会ができるとう良い
- ・子連れでも気軽に行けるスポーツの場

【市民ロビー・市民クラブハウス】

- ・ユニバーサル対応（リラックスできる物の設置）
- ・障害者が使い易い家具（椅子、テーブル）
柔らかい素材、リラックスできるようなもの
- ・情報提供の為に電光掲示板の設置
- ・手話ができるスタッフの配置

【多目的ルーム】

- ・トレーニングルームの拡充

【外部】

- ・気が向いたらフラット来て、多少の待ち時間でスポーツができるような場所
- ・ゆとり場があったほうがいい
- ・ミニバスの運行で、気軽に立ち寄れる

⑤グループ

【アリーナ】

- ・種目により指導者がいる
- ・体育館利用状況が公開されるといい（情報・広報と連携した使用状況の発信）
- ・公平：すべての人が身体的・機能的な状況に関係なく、同様のサービスを受けられること

【市民ロビー・市民クラブハウス】

- ・囲碁、将棋教室ができる場所がほしい
- ・ウォーキングの起点の場にしたい
- ・カフェ

【多目的ルーム】

- ・シニア、ジュニアが昔遊びをきっかけにして集まれる場所
- ・スポーツに限らず、行けば楽しいことがある場所になってほしい

【外部】

- ・ボルダリングができる運動場としてアピール（外部からのシンボル）
- ・体育館まで行き来しやすいようにしてほしい（行けない人をどう施設に連れて行くか）

⑥グループ

【アリーナ】

- ・一般市民が利用できる開放日の設定（毎週〇曜日卓球Dayなど）
- ・登録スポーツ団体以外でも利用できる
- ・スポーツ以外でも利用できる
- ・可動式バスケットゴールの設置

【市民ロビー・市民クラブハウス】

- ・女子トイレの充実（パウダールームの設置）
- ・屋外スポーツの拠点の場所になる
- ・指導者の配置
- ・屋外スポーツの拠点（貸シャワー、貸ロッカー）

【外部】

- ・駐車場やインフラの整備（来やすい環境）
- ・ジムが外から丸見えなのは恥ずかしい（2Fがジムならいいかも）

～スポーツのきっかけの場～

新たなスポーツに出会い、新たなスポーツを始めるきっかけの場づくりに必要なものとは？

①グループ

- 【アリーナ】
 - ・高齢者の方も気軽に参加できる施設
 - ・情報共有の場
 - ・利用しやすさ→予約の仕方→スポーツをはじめるきっかけ
- 【市民ロビー・市民クラブハウス】
 - ・誰でもスポーツができる場
 - ・サークルPRの場所
 - ・スポーツをするためのきっかけ作りの情報を提供する場所
- 【多目的ルーム】
 - ・スポーツ教室の開催、英語・料理教室ができる施設
 - ・英会話が学べる
 - ・タッチパネルに加えて視覚障害者でも利用できる配慮
- 【外部】
 - ・浅川の遊歩道を走るタンデム自転車の設置
 - ・ケーブルテレビのコマーシャル

②グループ

- 【アリーナ】
 - ・子供が使い易い
 - ・有名なインストラクターを呼んで集客
- 【市民ロビー・市民クラブハウス】
 - ・ランキング制（ランニング、ウォーキング）
 - ・団体紹介できる掲示板
- 【多目的ルーム】
 - ・スポーツ教室のプログラムが豊富あってほしい。
 - ・気軽に行ける施設であってほしい

③グループ

- 【アリーナ】
 - ・外からスポーツ様子が見える
- 【市民ロビー・市民クラブハウス】
 - ・幼児を預ける場所を利用してスポーツができる
 - ・パブリックビューイング、みんなで見たい
- 【多目的ルーム】
 - ・体験講座のプログラム（大人・子供・親子）
 - ・スポーツ教室のプログラムが充実

④グループ

- 【アリーナ】
 - ・プロのスポーツを見る
 - ・短時間（10～15分程度）でふれ合える、やってみる体験の時間がある。
- 【多目的ルーム】
 - ・広報の差し込みで告知する。
 - その際、インパクトのある記事が良い
 - ・スタッフを充実させる（インストラクター・広報）

⑤グループ

- 【アリーナ】
 - ・申込不要で施設が利用できる
 - ・サービスを利用する人すべての人を尊重し、尊厳を損なわれないこと
 - ・自分のペースと自分に合った多様な方法を選択できる
 - ・技術レベルに合わせてスポーツができる
 - ・色んなスポーツの紹介を（発見できる）
 - ・ポッチャ、ゴールボールなどができる。
 - ・パラリンピックのアピールを！
- 【市民ロビー・市民クラブハウス】
 - ・スポーツするきっかけづくりがある。
- 【多目的ルーム】
 - ・モニターを設置して、いつでもテレビを見ながらストレッチをしたい
 - ・食べながらスポーツを見ることができるところ
 - ・遊びに来て、カッコいい姿が見えるとスポーツをはじめたいと思う
 - ・“かがやき”でストレッチがながれている
 - ・トレーニングルームの整備（スポーツ体験フェスタなど）
- 【外部】
 - ・浅川ランニングコースから体育館までの誘導

⑥グループ

- 【アリーナ】
 - ・種目別開放日の設定および周知カリキュラム
 - ・申込者の制限なし（中高生だけでも使えるシステム）
 - ・母と子の体操教室の開催
 - ・スポーツ教室の開催（定期開催・単発開催）
- 【市民ロビー・市民クラブハウス】
 - ・ワンコインジムの設立
 - ・観覧する場所の設置（スポーツの場を見る機会となる）
 - ・売店、食堂、移動販売の出店
- 【多目的ルーム】
 - ・年齢別の利用ルールを設ける（時間割利用、利用時の付添の必要）
 - ・単発プログラム・体験プログラムの開催
- 【外部】
 - ・体育館履き・タオル・道具のレンタルを行う。（ヨガマット、ラケットなど）
 - ・ランニングコース、ウォーキングコースの紹介（地図、距離などを明記）
 - ・隣の公園にきた人、親子連れの誘致（休憩所、食事どころ）

～第2回ワークショップの様子～



～健康意識を高める場～

市民の健康に関する知識向上や、健康意識を高めるために有効な施設とは？

①グループ

【アリーナ】
・健康ウォーキングの終点
・体育館周辺をPRする地図を設置してスポーツの後に浅川周辺を散策してもらう
・ウォーキングマップを体育館内において、体育館の周辺の散策に利用してもらう。

【市民ロビー・市民クラブハウス】
・救命講習（上級救命）資格を持った人が職員に
こと
・血圧計、ヘルスメーター、骨密度の計測器の設置（健康をチェック）
・AED講習が気軽に出来ればよい

【多目的ルーム】
・血圧を測定したり採血して調べられる簡単な健康管理ができる施設
・リラクゼーションルームがほしい（マッサージ等）
・健康サイン（カロリー表示、距離表示など）
・健康体操をやってほしい

【外部】
・ランニングコースに手すりの設置

②グループ

【アリーナ】
・個人でも使いやすい
・申請を簡単にできる（カード登録など）
・健康状態の把握

【市民ロビー・市民クラブハウス】
・日野産野菜を使ったカフェ
そこには、年代に併せた食事メニューがあると良い

③グループ

【市民ロビー・市民クラブハウス】
・リハビリのできる用具を揃える
・ガラス張りの空間
・健康情報の掲示、チラシのスペース

【多目的ルーム】
・健康器具の設置
・健康相談、血圧測定をしてくれる人
・健康講座プログラム

④グループ

【市民ロビー・市民クラブハウス】
・健康講座
・日野産の農作物を使用したカフェ（レストラン）：
・食育を学べる施設

【多目的ルーム】
・健康講座等を企画し、シリーズ化する
・著名人の健康講座・スポーツ講座を開催する
・お年寄りでもできる気軽な体力測定
・医者、看護師を医務室に
・お年寄りでも出来る手軽な体力測定

⑤グループ

【アリーナ】
・機能性として、体育館の施設やサービスは障害のある人を含め、すべての利用者のニーズを満たせること
・個人データ（消費カロリー、体脂肪など）を管理できる環境

【市民ロビー・市民クラブハウス】
・救命指導の場として活用したい。
・ランニングコースも、車いすの人とランニングの人が並走出来る幅員が必要
・談話室（大きな声で話したり笑ったりできる場所）

【多目的ルーム】
・踊りとか音楽が楽しめる場所

【外部】
・朝市、夕市の開催（地域づくりと連動、野菜などの販売）
・昔遊びと繋がるといいな
・ウォーキング、トレッキング、散歩の起点として

⑥グループ

【アリーナ】
・体力測定、筋力測定、骨密度測定
・健康相談イベントの開催
・血圧計の設置、体脂肪計の設置（自分で測れるもの）

【多目的ルーム】
・糖尿病などの治療などの料理教室

～質疑応答・傍聴者意見～

【傍聴者意見】

- ・トレーニングルームの代替施設を整備してほしい。

～第2回を終えての各グループの「キャッチコピー」～

①グループ

「スポーツ&∞夢限大」
南平アリーナ

②グループ

できる+できた=健康

③グループ

子供（日野っち）から
100歳まで気軽に行ける
‘元気プラザ南平’

④グループ

ひとりひとりのニーズに
合った体育館
1. ユニバーサル施設
（気軽に一人でも立ち寄
れる）
2. インパクトのある告
知をしよう
3. 健康講座の充実にも
力をいれよう

⑤グループ

原っぱみたいに自由集
える・使える場
・すべての人が集うあそ
ぶ場所（ジュニア～シニ
ア）
・教え合える場：継承
（スポーツだけでなく、文
化・遊びなど）
・すべての人が集う原っぱ
みたいな場所（遊びながら
運動していた）

⑥グループ

いこえるスポーツであなたと健康友達に
・気楽に来て健康になれる・仲間が集
う・いつでもだれでも・にぎわう・いこ
えるスペースを健康なあなたと・誰でも
=まちなか=多くの人がある・交流す
る・ここちよい安らぎのアリーナ

4. 第3回ワークショップ「交流」

第3回ワークショップ開催概要

日時：平成29年12月23日（土）
10時～12時
場所：日野市立七生中学校 2階 食堂
参加者：31名
傍聴者：3名
天気：晴れ

～第3回のワークショップについて～

第3回のワークショップテーマは「交流」です。南平体育館では、ななおBON祭りをはじめ、多くの地域イベントが開催されています。
新南平体育館においても、より多くの交流を創出できるよう多目的な利用について多くのご意見を頂きました。



サブ テーマ①

～ふらっと一人で立ち寄れる開かれた施設～

子供から老人まで地域みんなの居場所になる施設とは？
「スポーツの合間の交流」、「地域コミュニティの核」「新たな交流が生まれる場（世代間交流）」
となるために必要なものとは？

①グループ

【アリーナ】

- ・自由に遊べる（楽しめる日）の設定
- ・自治会/懇談会/会場&懇親会/で利用したい。
- ・ついでにスポーツも楽しむ

【市民ロビー・市民クラブハウス】

- ・コミュニケーションボード、チラシが置けるスペース
- ・ほっと出来る場所
- ・カフェサロン（市民交流ができるスペース）

【多目的ルーム】

- ・出入り自由の教室の開催（健康体操とか）
- ・未来との交流。記憶に残る環境

【外部】

- ・南平アピール。京王線乗客へのイメージ知ってもらおう。
- ・ネーミングライツ（南平の看板）
- ・交流で稼ぐ！
- ・街歩きマップ展示
- ・駅から遊歩道体育館までの動線

②グループ

【アリーナ】

- ・アリーナの2階観客席のアクセス。入口が分かりやすく
- ・ランニングコースは予約不要で開放してほしい。
- ・ポイントカードシステム。利用すると1点入りカフェで使える

【市民ロビー・市民クラブハウス】

- ・ロビー観覧席は土足
- ・喫茶店/売店
- ・掲示板/案内板の充実
- ・定期的に展示の入替/写真絵画展

【多目的ルーム】

- ・弓道場の有効活用（射場と的の間のスペース）
- ・弓道体験をしたい。
- ・弓道がない時はストラックアウトができる
- ・漫画スペース（親がスポーツする時の待機スペースとしても利用ができる）
- ・屋上の活用をしてほしい。

【外部】

- ・イベントができるようにオープンスペースとする
- ・弓道場→スポーツ吹き矢大会ができる仕立て
- ・「いいね」ボタンをつけて一日の合計が全体に表示出来るように

③グループ

【市民ロビー・市民クラブハウス】

- ・テレビ放映
- ・中が見えるような仕立て
- ・子供の場/コーナークッション
- ・ポルタリング

【多目的ルーム】

- ・血圧測定や簡単な健康相談ができる人がいる

【外部】

- ・歩道状空地
- ・入りやすい構造デザイン

④グループ

【アリーナ】

- ・見学スペース/スポーツを見て始められる。
- ・一人で参加できるスポーツの種目/ジム・楽々体操

【市民ロビー・市民クラブハウス】

- ・テーブルとイスを多めに備えてほしい
- ・コンビニみたいに用品販売をしてほしい
- ・ふれあいホールの物販スペース

【多目的ルーム】

- ・待ち時間も退屈しない
- ・ミニバスの運行/本数/経路

【外部】

- ・受付を経由せずにトイレ・休憩が使える。
- ・電車から見える/興味をそそられる外観（ex. キリンビール）
- ・いろいろな年齢層に対応できる/夜遅くまで使える

⑤グループ

【市民ロビー・市民クラブハウス】

- ・地域のイベントの拠点として、祭り、朝夕市の開催
- ・管理する人の心構え（笑顔が大切!!!）
- ・認知症カフェ/コミュニティカフェ
- ・つるしひななどの展示

【多目的ルーム】

- ・学生との交流/自由な音楽/落語/多目的広場
- ・実践女子大と居場所づくり
- ・多目的ルームでミニコンサート、落語会、映画等の検討を（暗幕の設置を）
- ・ポルダリングスペースを設ける

【外部】

- ・高齢者の方が行きやすいような対応
- ・集客の検討/中央線（豊田駅）からのミニバスの検討を。体育館前まで!!!

⑥グループ

【アリーナ】

- ・個人でも参加できる日の設定（教室、開放日、目的別）
- ・トレーナーを常駐させる
- ・室内ランニングコース→（一人でできるもの）

【市民ロビー・市民クラブハウス】

- ・展示会/発表会（個展・合同展）/ギャラリー
- ・クールスポット

【多目的ルーム】

- ・喫煙場所がある
- ・カフェ、食事処、自販機、飲食可の場所
- ・来て良かったと思える土産（物?知識?）

【外部】

- ・外の遊歩道などに一周〇kmなどの表示
- ・ペット可スペース
- ・交通手段の確保
- ・駐車場の確保
- ・駐輪場の無料化の検討

～地域イベントの場～

地域交流イベントの会場、市民活動の発表の場に必要なものとは？について、

①グループ

- 【アリーナ】
 - ・父と子の料理教室（親子で楽しむ）
- 【市民ロビー・市民クラブハウス】
 - ・セミナー開催/上映会開催
 - ・ウォーキングのゴールとして懇親会場
 - ・スポーツをするためのきっかけ作りの情報を提供する場所
- 【多目的ルーム】
 - ・パネル展示会 ・南平小の畑&南平体育館の連携
 - ・地場野菜の販売コーナー開設
 - ・BBQができる機材の貸出
- 【外部】
 - ・BONまつり/南平公園と一体活用
 - ・市民フェアができれば街が変わる。
 - ・料理教室で活用できれば良い

②グループ

- 【アリーナ】
 - ・大きなイベントで土足で入れる方法(例えばゴムシート敷き)
 - ・スポーツウェアを定期的に販売する。
 - ・各種競技の紹介&実技講演会の開催
- 【市民ロビー・市民クラブハウス】
 - ・中学校部活動を越えたアスリート育成の為のイベント
 - ・投影スクリーンプロジェクターの常設
- 【多目的ルーム】
 - ・キッチン
 - ・イベント電源
 - ・水道流し
- 【外部】
 - ・BON祭り（炊き出し）
 - ・運動会イベント
 - ・全体の準備、野外での舞台やテント等設備の設置のしやすさ。
 - ・春/花見、夏/納涼祭、秋/盆踊り
 - ・ななおBOW祭（防災祭り）

③グループ

- 【アリーナ】
 - ・遊友ランド/市民フェア/BON祭り
 - ・大型スクリーンがあるといい/音響システムが必要
 - ・学校のイベントで小さい大会などを行う/PA（公衆伝達）の充実
- 【市民ロビー・市民クラブハウス】
 - ・BGM/元気プラザソング
 - ・カフェ→車いすで利用できる
- 【多目的ルーム】
 - ・調理ができる場所/老人会発表/子供の居場所
 - ・外部とのつながり部分
- 【外部】
 - ・カレー祭り

④グループ

- 【アリーナ】
 - ・舞台を設ける
 - ・シートなどで土足対応可能に
- 【市民ロビー・市民クラブハウス】
 - ・障害者週間イベントを南平エリアでも実施していきたい。
- 【多目的ルーム】
 - ・可動式の会議室がほしい/30人規模～100人規模まで
- 【外部】
 - ・外にあるトイレ
 - ・かまどベンチを防災時だけでなくイベントでも利用したい。

⑤グループ

- 【アリーナ】
 - ・パラスポーツ競技をイベントで紹介する
 - ・老人と子供の交流の場/昔ながらの遊びの実施
 - ・防災訓練の拠点として救急救命訓練の実施
- 【市民ロビー・市民クラブハウス】
 - ・イベントの場/婚活の場/落語/音楽/クリスマス
 - ・見守りやお年寄りの安否を確認できる/自治会に入っていない人も参加できる場所とする
- 【多目的ルーム】
 - ・イベントサークル→落語/音楽/フォークダンス、料理室、ゆかたの着付けられる場所
 - ・日野のアイドル・ゆるキャラを育てる。
- 【外部】
 - ・イベント時に屋内外を繋ぐ移動式スロープ（同じ動線で移動ができるように）
 - ・盆踊り/夜店出店ができる/BBQ
 - ・小中学生のスポーツイベントの開催/ニュースポーツの試合ができる

⑥グループ

- 【アリーナ】
 - ・児童イベントの開催/舞台の設置
 - ・雨天時BON祭り
 - ・1Fトイレ→下足。外遊び時に気軽に利用できるように。
 - ・一体利用として壁を取り除けて広いスペースとして利用できる
- 【市民ロビー・市民クラブハウス】
 - ・ギャラリー利用ができる場所がある
 - ・点字の案内掲示板
 - ・イベント開催時、大段幕を張れるスペースがほしい
 - ・キッチン、水道
 - ・洋室トイレ設置
 - ・給湯システム→お茶出し
- 【外部】
 - ・屋外デジタルサイネージ。（何をやっているか情報を発信）
 - ・ベンチなどの座れるスペース
 - ・駐車場スペース他

～第3回ワークショップの様子～



～誰でも安心して利用できる施設～

障害者でも、高齢者でも、子供だけでも、子育てままでも、誰でも安心して利用できる施設に必要なものとは？

①グループ

- 【アリーナ】
 - ・コンシェルジュの常設
 - ・無料開放日/安価で使える施設に
- 【市民ロビー・市民クラブハウス】
 - ・一時保育設備。親がスポーツを楽しめる
 - ・人が集えるスペースの充実/市民ロビー/市民クラブハウス /広場/屋上の活用/交流が生まれる環境づくり/私たちの環境/私たちの広場
 - ・AED講習が気軽に出来ればよい
- 【多目的ルーム】
 - ・子供の見守り
 - ・キッズスペースの常設（たまり場・居場所・交流の場になる。）
- 【外部】
 - ・中と外との出入りがスムーズに出来るように
 - ・動線の安全確保
 - ・場所の有効活用

②グループ

- 【アリーナ】
 - ・その日の空きスペースを予約なしで使える手段を考える
 - ・怪我等に対する初期対応施設
 - ・緊急医務室、保健師さんの常駐
- 【市民ロビー・市民クラブハウス】
 - ・食事相談/日産野菜料理/ヘルスマーター/常備薬
 - ・WI-FI環境充実
 - ・常駐員（スポーツ指導者）の適性
- 【多目的ルーム】
 - ・常備薬

③グループ

- 【アリーナ】
 - ・パラリンピック競技ができるような施設
- 【市民ロビー・市民クラブハウス】
 - ・小中学生などの不登校児童が入れる
 - ・男性トイレ→ベビーのおむつ交換台設置
- 【多目的ルーム】
 - ・EV設置。車椅子も利用可
 - ・視聴覚障害の方の誘導の仕組み
- 【外部】
 - ・バリアフリー構造
 - ・安全な駐車場
 - ・公園とのつながりそして子供達の安全を考えてほしい。

④グループ

- 【アリーナ】
 - ・誰でも利用できるように
- 【市民ロビー・市民クラブハウス】
 - ・設備の充実
- 【多目的ルーム】
 - ・アイドラゴンの導入
 - ・プロジェクタ/ホワイトボード/音響/マイク/フルフラット/WI-FI
 - ・電光掲示板（緊急ニュース）/点字ブロック（誘導、案内が容易になる）
- 【外部】
 - ・チームメンバー募集の掲示板
 - ・ロードバイク置き場
 - ・電気車のEV充電システム

⑤グループ

- 【アリーナ】
 - ・災害時の避難所としての機能を整備する
 - ・救命器具等の設備の検討
 - ・利用者の急変に対応できる施設とする
- 【市民ロビー・市民クラブハウス】
 - ・高齢者が相談できる場所もつくってほしい（悩み事など）
 - ・託児所の設置/多目的室の設置。女性だけでなく、男性もおむつを替えたりするので、男性も入れる乳児室を。
 - ・出入り口の防犯カメラの取付
 - ・男性、女性トイレの両方に①車いすで使える広いスペース②おむつを交換できる設備
- 【外部】
 - ・街灯の設置/南平駅からシンプルに行けるルート
 - ・同じ空間で過ごせる場所としてほしい
 - ・誰もが使えるユニバーサルな設備
 - ・交番の設置/警備員の対応がよくない。市の外注先

⑥グループ

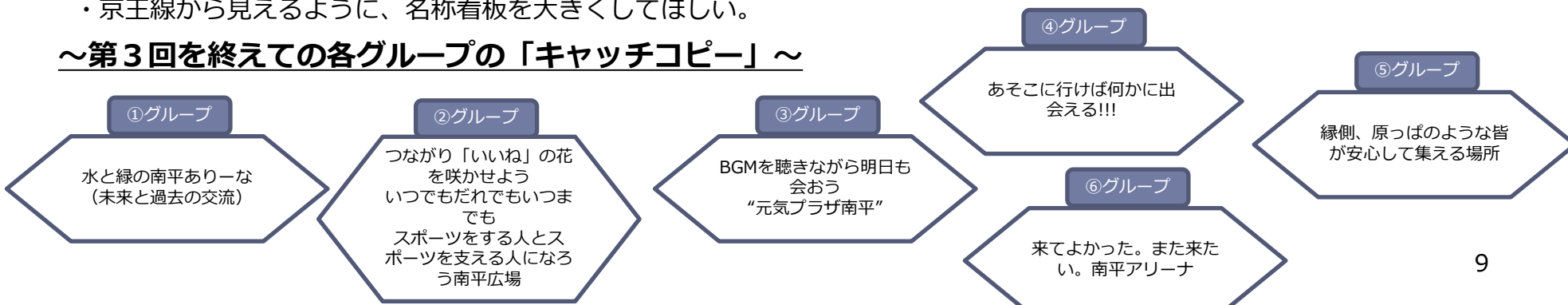
- 【アリーナ】
 - ・壁のクッション性を持たせる
 - ・アリーナの近くでキッズスペース？親がスポーツしている間の居場所
 - ・ネットは危ないので少なくしてほしい（間仕切りも）
 - ・障害者の休憩室
 - ・救護室、アリーナ内の控室
- 【市民ロビー・市民クラブハウス】
 - ・授乳室、育児室/乳幼児スペース
 - ・キッズスペースは管理室近くに置く
 - ・保健室
- 【多目的ルーム】
 - ・床滑らない
 - ・階段の段差表示を見やすく。（おしゃれな木目にするとうっかりづらい）
- 【外部】
 - ・南平小学校まで続く歩道
 - ・雨天時利用。靴箱多め？靴を間違えないように
 - ・照明を明るくして夜間の危険を減らす。

～質疑応答・傍聴者意見～

【傍聴者意見】

- ・エナジートロン機器（電気治療器具）の導入してほしい。
- ・京王線から見えるように、名称看板を大きくしてほしい。

～第3回を終えての各グループの「キャッチコピー」～



5. 第4回ワークショップ「防災」

第4回ワークショップ開催概要

日時：平成30年1月20日（土）
10時～12時15分
場所：日野市立七生中学校 2階 食堂
参加者：31名
傍聴者：3名
天気：晴れ

～第4回のワークショップについて～

第4回のワークショップテーマは「防災」です。災害に対し安全・安心な体育館としてそして、南部地域の防災拠点として、ソフト面からハード面に至るまで、様々なご意見を頂きました。



サブ テーマ①

～有事 地域の防災拠点～

災害が起こってしまったとき、地域の防災拠点として必要なものとは？

①グループ

【アリーナ】

- ・体育館のキャパシティを明確に示してほしい。
- ・住み心地のよいアリーナ（ストレス解消）
- ・防災ネットワークの中で、南平体育館の位置づけの整理が必要
- ・一時避難所の面積を広く確保する
- ・停電対策の発電設備（避難場所の明かりを確保）

【市民ロビー・市民クラブハウス】

- ・「日野なんで。」徹底した環境づくりで防災拠点。
- ・まちのジオラマ展示スペース
- ・防災用品展示コーナー
- ・情報発信

【多目的ルーム】

- ・簡易テントの備え置き
- ・食糧品備蓄→フードドライブ

【外部】

- ・防災の丘「緑と水」の拠点をみんなで作る
- ・半地下駐車場により駐車場を多く確保

②グループ

【アリーナ】

- ・浅川南の防災拠点
- ・情報供給の場
- ・十分な備蓄の出来る倉庫
- ・プライバシーの確保できるパーテーションの設置
- ・自家発電

【市民ロビー・市民クラブハウス】

- ・ランタン、水、マット、毛布、テントの備蓄
- ・車椅子ストレッチャー

【多目的ルーム】

- ・防災テント（本部づくり）

【外部】

- ・南平小学校との連携
- ・高架水槽
- ・井戸水の活用
- ・外部の流し、手洗い場の設置
- ・照明バルーン
- ・防災トイレ（マンホールトイレなど）

③グループ

【アリーナ】

- ・最小限の明るさを確保
- ・可動非常用発電源の利用
- ・水害時の建物高さを上げる
- ・建物の耐震性（安全性の確保）
- ・非常用電源（EVが利用できる）

【市民ロビー・市民クラブハウス】

- ・防災情報の発信

【多目的ルーム】

- ・防災倉庫のアクセスしやすさ

【外部】

- ・南平小学校、南平公園との連携
- ・動線確保のために、道路拡幅
- ・防災井戸
- ・川の水を汲み上げて浄化する
- ・かまどベンチ

④グループ

【アリーナ】

- ・地域で災害に自立した体制がとれる
- ・子供、障害者、高齢者用スペースを確保（簡易間仕切り等で）

【市民ロビー・市民クラブハウス】

- ・特別支援者用の避難所
- ・医療サポートを受けられる
- ・支援の受付
- ・看板の設置（無事案内など）
- ・自家発電

【多目的ルーム】

- ・テントの備蓄

【外部】

- ・防犯カメラ（有事状況の把握）
- ・浅川の水利用

⑤グループ

【アリーナ】

- ・有事の際の受け入れ人数の提示
- ・防災機能の内容提示
- ・震度7に対応した建物に（外壁、屋根、壁、窓等）
- ・電源の確保
- ・受け入れ人数にあった備蓄量（食糧、寝具等）

【多目的ルーム】

- ・耳栓やアイマスクの支給

【外部】

- ・他施設（南平小、中学校）との連携
- ・公共インフラの遮断した際の対応
- ・トイレの数を確保
- ・浅川の水を利用した浄化設備
- ・湧水の利用

⑥グループ

【アリーナ】

- ・情報共有のネットワークづくり
- ・防災無線発信センター（エリア限定）
- ・各自治会の防災基地との連携
- ・自家発電（EVが動かせる）
- ・ハザードマップに合せた1F床高の設定

【市民ロビー・市民クラブハウス】

- ・救護室（医師、看護師などの人材）
- ・災害ボランティアの活用
- ・福祉避難所（災害時要、要支援者をメインとする）
- ・安否確認や情報共有の為に掲示板

【多目的ルーム】

- ・有事の施設の役割を貼り出す
- ・組み立て式簡易ベッドの設置
- ・避難用ボートの備蓄

【外部】

- ・七生中、南平小の補佐的位置づけ？（役割分担）
- ・ソーラー発電
- ・貯水タンク

～有事バリアフリーの施設～

災害時にも、障害者・高齢者が利用できる施設となるためには？

①グループ

- 【アリーナ】
 - ・プライバシーの確保
 - ・思いやり避難所として機能
 - ・パーティション設備
- 【市民ロビー・市民クラブハウス】
 - ・情報の供給方法（防災無線）J-COM

②グループ

- 【アリーナ】
 - ・滑り台式の避難器具の設置
- 【市民ロビー・市民クラブハウス】
 - ・ガラス張り
 - ・障害者の方にやさしいトイレ動線の確保（音声案内、手摺の設置）

③グループ

- 【アリーナ】
 - ・バリアフリー
- 【市民ロビー・市民クラブハウス】
 - ・防災情報を伝える
 - ・文字情報化と音声情報化
- 【多目的ルーム】
 - ・車椅子、タンカの常備（点検）

④グループ

- 【市民ロビー・市民クラブハウス】
 - ・電子掲示板
 - ・適切な情報の提供
 - ・車椅子対応のスロープ
 - ・盲人のための点字、ランプ、案内人


⑤グループ

- 【アリーナ】
 - ・福祉避難所レベルの設備
 - ・赤ちゃん、妊婦、高齢者、車椅子利用者が優先して施設が利用できるように
 - ・最初から、誰もが使える施設
 - ・女性や知的障害者の為の間仕切り
 - ・家族で一緒にいられる場所（障害のある方）
- 【市民ロビー・市民クラブハウス】
 - ・アレルギー保有者とわかる札をつける
 - ・目に見えない障害や病気のある人がわかる仕組みづくり
 - ・段差のない設備（バリアフリーな施設）
 - ・車椅子で入れるトイレ
- 【多目的ルーム】
 - ・障害者、高齢者にも対応できる食事の準備（流動食等）

⑥グループ

- 【アリーナ】
 - ・年齢別、状況別のスペース確保（乳幼児、高齢者など）
- 【市民ロビー・市民クラブハウス】
 - ・車椅子用簡易トイレ（介護者も入れる）
- 【外部】
 - ・レンタル発電機（人工呼吸器使用者などの為）

～第4回ワークショップの様子～



～日常防災の場～

日常から、市民の防災に関する知識を向上させ、有事の際に迅速・有効な行動が行えるようにする為に、施設にできることは？

①グループ

- 【アリーナ】
 - ・季節ごとの避難訓練
 - ・アリーナ席が災害時に向い合せになって寝れるようにする
 - ・様々な催しものやって普段から使える、立ち寄れる施設にしておく→使い勝手
 - ・日常利用する施設
- 【市民ロビー・市民クラブハウス】
 - ・誰でも参加できる防災セミナー
 - ・いざという時の活動手順の展示
 - ・地域ごとの防災マップ
 - ・家族の集まれる約束の場所
 - ・避難ルールの展示
 - ・体育館の防災機能を知らせるセミナーの開催
 - ・南平体育館を中心とした避難シミュレーションを画像、動画にして見れると良い
 - ・コミュニケーションボードなどの連絡体制の確立
- 【外部】
 - ・経路、動線の確保
 - ・ウォーキング休憩所は防災にも使える

②グループ

- 【アリーナ】
 - ・防災イベント年1回以上開催
 - ・日常の役割分担の明示
 - ・地域防災の核である消防団の訓練場所
 - ・自治会で訓練を行う
- 【多目的ルーム】
 - ・近接消防団の資材置き場
- 【外部】
 - ・防災教育の施設（南平小学校との連携）
 - ・ななおBOW祭

③グループ

- 【アリーナ】
 - ・日常の十分な備え
- 【市民ロビー・市民クラブハウス】
 - ・防災体験ツアー
 - ・宿泊訓練
 - ・防災機能の使用使用方法訓練
 - ・防災活動に対する市のPR（ホームページ等）
 - ・AED講習
- 【外部】
 - ・カレー祭り訓練
 - ・南平小学校との連携

④グループ

- 【アリーナ】
 - ・防災講座
 - ・3日間の自立（頼らない意識）
 - ・一泊体験（意識付け、高効率化）
- 【外部】
 - ・炊き出しの練習（市内の地域からも）
 - ・南平体育館を中心とした避難訓練（楽しむイベント）

⑤グループ

- 【アリーナ】
 - ・「SOSにこたえたい」報告書（熊本地震）を参考にしてほしい
 - ・防災訓練（日頃から住民と助け合い、連絡をとる）
 - ・防災訓練の拠点（水害、地震など）
 - ・医療施設の準備
- 【市民ロビー・市民クラブハウス】
 - ・心のケア/避難所における相談役の設置
 - ・人を育てる（避難時のコーディネーター）
 - ・相談窓口
- 【多目的ルーム】
 - ・災害時のヘルパー制度
- 【外部】
 - ・周辺施設との人の連携をどう考えるか
 - ・小、中学校、大学との避難の連携の育成
 - ・緊急時のサポート体制を育てていく（地域の学生などを巻き込む）
 - ・避難している時に、自分の体のことを周知できる準備（シールや名札など）

⑥グループ

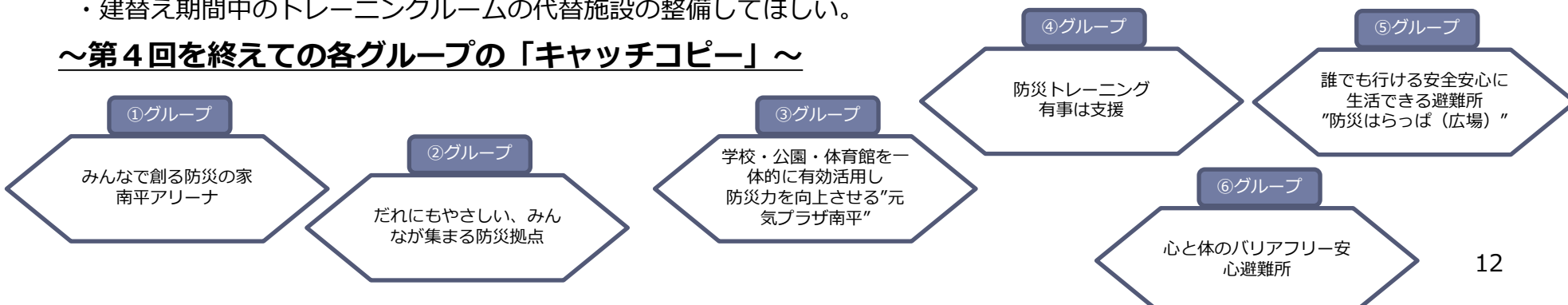
- 【アリーナ】
 - ・避難所運営訓練（人、モノ、スペース）
 - ・体育館利用者の避難訓練
 - ・AED訓練
 - ・トリアージ訓練
 - ・マニュアルの作成
 - ・有事の際、自宅での直後の行動について訓練、指導
- 【市民ロビー・市民クラブハウス】
 - ・保健室（救護室）を常設
 - ・救急箱の点検
- 【外部】
 - ・BON祭りで防災炊き出し訓練（非常食の入替え）
 - ・大規模訓練（炊き出し会）

～質疑応答・傍聴者意見～

【傍聴者意見】

- ・健康増進のため、電気治療器具を導入してほしい。
- ・建替え期間中のトレーニングルームの代替施設の整備してほしい。

～第4回を終えての各グループの「キャッチコピー」～



6. ワークショップまとめ

全4回のワークショップで話し合われた意見について、ソフト面、ハード面に分けまとめ、新南平体育館の目指すべき姿を示します。 今後は、ワークショップで話し合われた内容を踏まえ、基本設計・実施設計を進めてまいります。



～新南平体育館の目指す姿～

- ・子供から高齢者、子育てママ、障害者まで“すべての人が使いやすい施設”
- ・ふらっと立ち寄れる“スポーツ以外も楽しめる”
- ・新たな人、コト、スポーツに出会える“つながりの場”
- ・“南平の特徴を活かした施設”
- ・“浅川南の防災拠点”

日野市立南平体育館建替工事基本設計

ワークショップ報告書

平成30年 3月8日

発行・編集：文化スポーツ課