



ひのユニバーサルデザイン通信

第2号



今日から、私の大事な友達おサルも登場じゃ！
よろしく頼むぞ！



僕がおサルだよ！
よろしくね♥

さっそく！


おサルの手話講座 ～おはよう～



①



②



①握りこぶしをこめかみ辺りからあごの方へ下げます。

(これは握りこぶしを枕に例え、枕を外す様子を表しています。)

②両手の人差し指を立てて、向かい合わせた状態で、両方の指先を曲げます。

(これは人差し指をそれぞれ人に例え、2人がおじぎをしている様子を表しています。)

みんな上手にできたかね。あいさつは会話の基本じゃからな、とっても大事じゃ。
ぜひ覚えておいておくれ！



さて日野市では、市内で一定規模・用途の施設（建築物や道路、公園等）を新築・
新設もしくは改修等を行う場合に、「日野市ユニバーサルデザイン推進条例」の
基準に基づいた整備を義務付けておるのじゃ。

前号でもこの条例がちらっと出てきたが覚えておるかな？

これは公共施設だけに限らず民間の施設にも適用され、管理者には届出が義務付け
られておるのじゃが、平成27年度にどれだけの届出があったのかを確認してみ
ることとしよう！

平成27年度 日野市ユニバーサルデザイン推進条例 届出の状況

建築物					道路	公園	路外 駐車場	計
病院・ 診療所	集会場	物販店	共同住宅・ 寄宿舍	飲食店				
8	4	6	2	1	1	4	1	27

※具体的に計画をお持ちの方は、こういった規模や用途で届出が必要になるのか、
また基準はどういうものか、お気軽に都市計画課までお問い合わせください。

裏面に続くよ！





1年間でこれだけの施設がユニバーサルデザイン・バリアフリー対応になって
 いているんだね！
 どんどん住みやすいまちになっているっていうことだね★

おサル知っておるか？ 条例の施行された平成21年4月から見てみると、平成27
 年度末までで131件もの届出がされておるのじゃ。
 それに、毎年度届出の件数も増加傾向にあり、この制度が市内に浸透してきておる
 というあかしじゃな。




さて、市役所では点字プリンターや点字テプラというものも活用しておるのじゃよ。
 便利そうな機器を活用しておるのじゃな。

点字プリンターと点字テプラ

●点字プリンター

パソコンでテキスト
 文書を作成し、専用
 のソフトで点訳を行
 います。



点訳された文書の
 校正を見直し、点字プリンターで点字印刷を
 することができます。
 簡単な案内や文書1枚くらいであれば、慣れれ
 ば30分くらいで点字文書を作ることができます。

●点字テプラ

普通のテプラを使う
 感覚で、簡単に点字
 付きシールを作成す
 ることができます。




都市計画課

都市計画課

ちょっと一息

さて、ユニばーちゃんとおサルの名前は覚えてくれましたか？
 そして、みなさん既にお気づきでしょうか？
 なんと、

仲良しの2人は
 2人合わせて



ユニばーちゃん

おサル

ユニバーサル

なのです！！
 より親しみがわきますね ♥