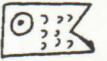


5月5日はこどもの日!

# こいのぼりクッキー



さかえまち児童館  
おやつづくり  
2016. 5. 18

## ざいりょう 材料 (約20まいぼん)

はくりきこ 薄力粉 200g

たまご 卵 1個


バター 80g

フルーツミックスゼリー 適量

さとう 砂糖 40g

チョコペン てきりょう 適量

## つくりかた 作り方



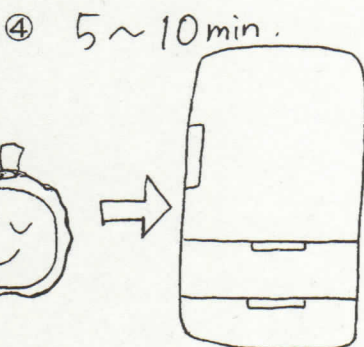
① と溶かしたバターに砂糖を入れてよく混ぜ合わせます。



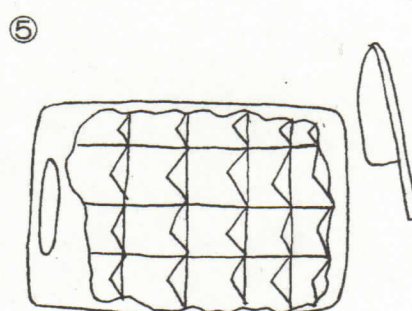
② ①に卵を入れてさらに混ぜ合わせます。




③ ②に薄力粉を入れて混ぜ、生地をひとまとめにします。



④ 5~10min.  
生地をラップに包み5~10分冷凍庫で休ませます。



⑤ 生地を麺棒で5mmくらいの厚さにのばし、包丁でこいのぼりの大きさに切ります。しっぽは三角に切りま



⑥ 180°C 15min.  
天板に乗せ、180°Cに熱したオーブンで15分焼く。冷めたらチョコペンで目玉やうろこを描いて出来上がり!



トッピングも  
たのしい♡